

Esimese ja teise astme kohtute menetlusstatistika 2020. aasta koondandmed

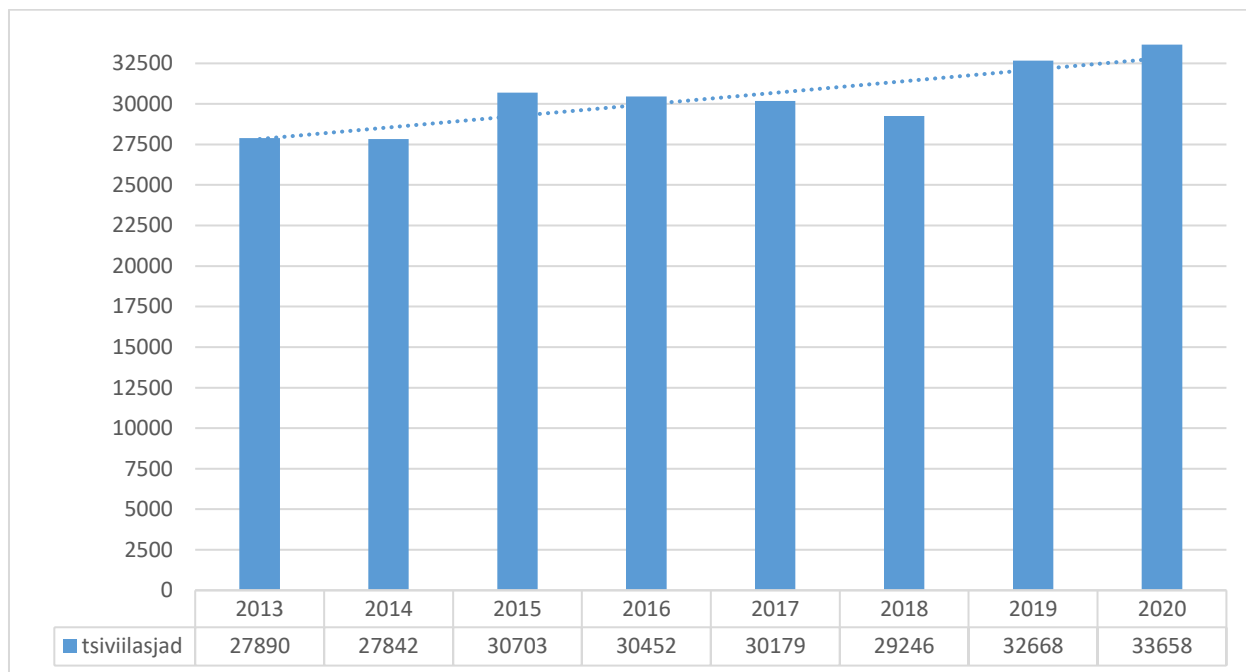
2020. aasta jooksul saanud kohtuasjade arv, lahendatud kohtuasjade arv, keskmine menetlusaeg ja asjade lahendamise jõudlus¹

1. TSIVIILKOHTUMENETLUS**1.1. Tsiviilasjade koondandmed maakohute ja statistiliste kategooriate kaupa**

Kohus / Asja statistiline kategooria / Kokku	2020. a saanud asjade arv	2020. a lahendatud asjade arv
Harju Maakohus	16682	16558
Pärnu Maakohus	4529	4285
Tartu Maakohus	7629	7621
Viru Maakohus	4818	4822
Asja statistiline kategooria		
Eeltõendamismenetlus	90	85
Esialgne õiguskaitse / Hagi eeltagamine	435	440
Hagimenetlus	18950	18920
<i>Asjaõigus</i>	445	384
<i>Intellektuaalse omandi kaitse</i>	20	21
<i>Muud</i>	149	191
<i>Pankrotiõigus</i>	184	154
<i>Perekonnaõigus</i>	4083	4093
<i>Pärimisõigus</i>	95	85
<i>Täitmise</i>	270	265
<i>Tööõigus</i>	337	255
<i>Võlaõigus</i>	13208	13317
<i>Ühinguõigus</i>	159	155
Hagita menetlus	13945	13604
<i>Asjaõigus</i>	356	340
<i>Kandemääruse vaidlustamine</i>	3	3
<i>Maksekäsk</i>	127	126
<i>Muud</i>	694	544
<i>Pankrotiõigus</i>	1632	1592
<i>Perekonnaõigus</i>	2309	2273
<i>Pärimisõigus</i>	75	77
<i>Rahvusvaheline õigusabi</i>	1222	1200
<i>Saneerimine</i>	32	31
<i>Sotsiaalhoolekandeõigus</i>	80	77
<i>TsÜS</i>	5031	4934
<i>Täitmise</i>	728	745
<i>Võlgade ümberkujundamise menetlus</i>	75	62
<i>Õigusabi ja notaritasud</i>	494	489
<i>Ühinguõigus</i>	1087	1111
Kohtu erinõue	170	173
Menetluskulude kindlaksmääramine	64	60
Rahvusvaheline eraõigus	4	4
Tsiviilasjad kokku	33658	33286

¹ Andmete allikas: Justiitsministeerium. Arvutivõrgus:

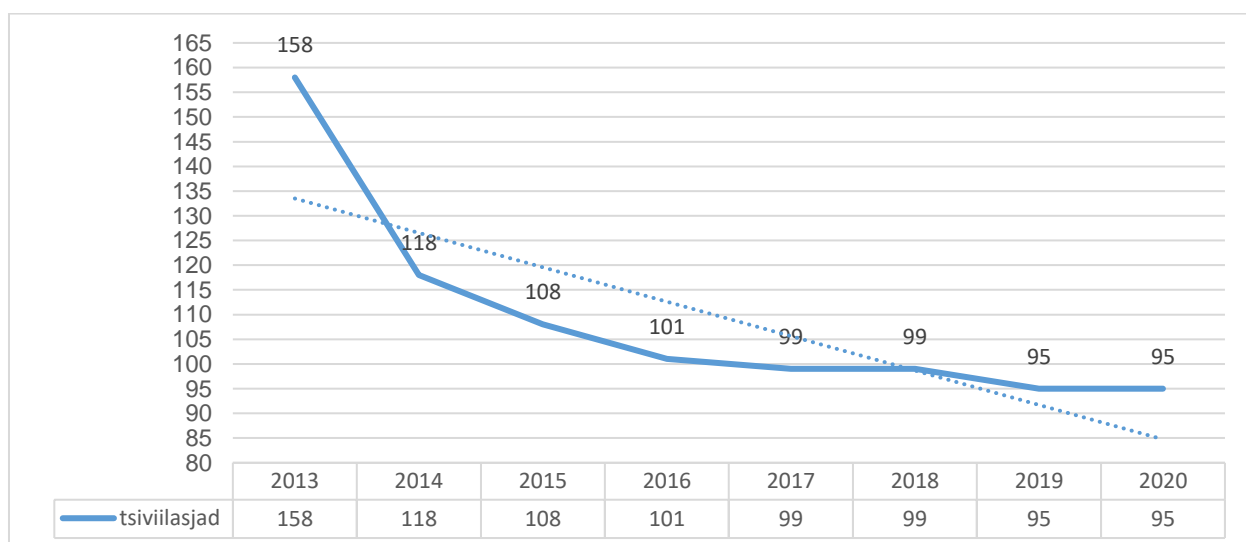
<https://www.kohus.ee/sites/www.kohus.ee/files/elfinder/1%20ja%20II%20astme%20kohtute%202020.a%20menetlusstatistika.pdf> (06.05.2021).



Joonis 1. Maakohtutesse saabunud tsiviilasjade dünaamika aastatel 2013–2020

1.2. 2020. a lahendatud tsiviilasjade keskmine menetlusaeg (päevades) maakohtutes

Kohus / Kohtute keskmine	2020. a lahendatud asjade keskmine menetlusaeg	Sisuliselt lahendatud hagimenetlusaegade ² keskmine menetlusaeg	Menetlus lõpetatud kompromissi kinnitamise tõttu
Harju Maakohus	110	326	189
Pärnu Maakohus	87	226	150
Tartu Maakohus	74	227	107
Viru Maakohus	84	232	129
Maakohtute keskmine	95	282	155



Joonis 2. Lahendatud tsiviilasjade keskmine menetlusaeg (päevades) aastatel 2013–2020

² Andmed ei sisalda tagaseljaotsusega lahendatud hagiastju, seejuures lahendati ligikaudu 64% hagiastjadest tagaseljaotsusega.

1.3. Asjade lahendamise jõudlus 2020. a ning jäägi osakaal menetluses asjade hulgas³

Kohus / Kohtute keskmine	Asjade lahendamise jõudlus 2020. a	Jäägi osakaal menetluses asjade hulgas (31.12.2020)
Harju Maakohus	99,3%	19,1%
Pärnu Maakohus	94,6%	12,0%
Tartu Maakohus	99,9%	10,9%
Viru Maakohus	100,1%	13,1%
Maakohtute keskmine	98,9%	16,0%

1.4. Järelevalvemenetlused maakohtutes 2020. a

Järelevalvemenetluste sisuline liigitus	Menetluste arv (31.12.2020)
<i>Füüsilise isiku kohustustest vabastamise menetlus</i>	1804
<i>Järelevalve alaealise isiku eestkostja tegevuse üle</i>	2114
<i>Järelevalve likvideerija tegevuse üle</i>	356
<i>Järelevalve piiratud teovõimega täisealise isiku eestkostja tegevuse üle</i>	6307
<i>Järelevalve äraolija vara hooldaja tegevuse üle</i>	16
<i>Pankrotimenetluse järelevalve</i>	1244
<i>Pärandi hoiumeetmete rakendamise järelevalve</i>	118
<i>Saneerimismenetluse järelevalve</i>	29
<i>Võlgade ümberkujundamise menetluse järelevalve</i>	97
Järelevalvemenetlused kokku	12085

1.5. Maksekäsu kiirmenetluse 2020. a statistilised koondandmed

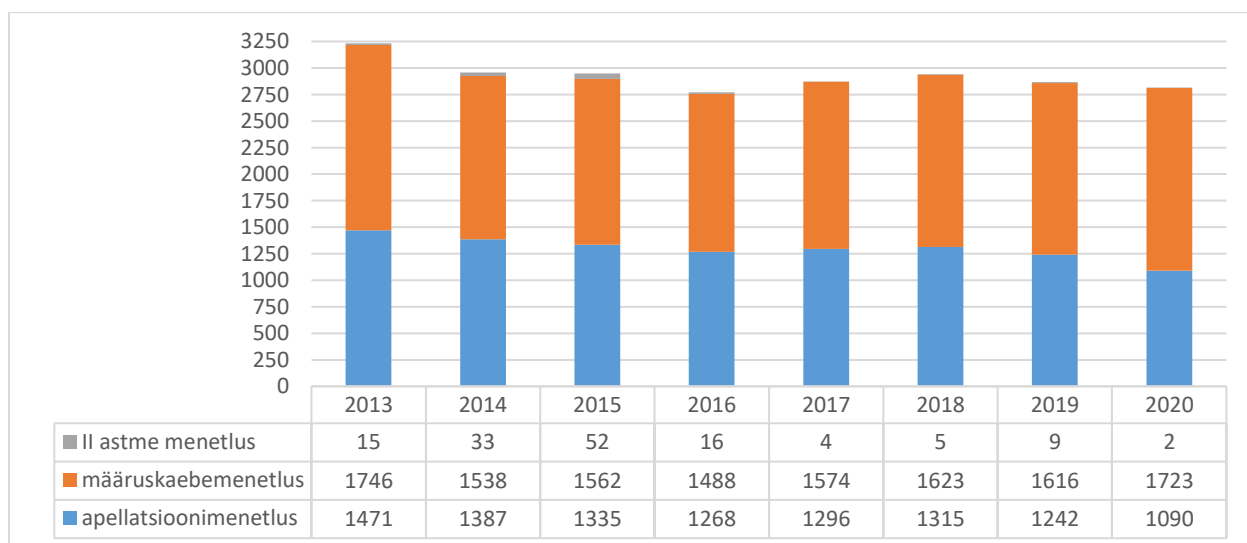
Menetluses 01.01.2020	2020. a saabunud asjad	2020. a läbi vaadatud asjad	Läbivaadatud asjade keskmine menetlusaeg (päevades)	Menetluses 31.12.2020
9509	45566	49649	71	5429

1.6. Tsiviilasjade koondandmed ringkonnakohtute ja statistiliste kategooriate kaupa

Kohus / Menetluse liik ringkonnakohtus / Asja statistiline kategooria / Kokku	2020. a saabunud asjade arv	2020. a lahendatud asjade arv
Tallinna Ringkonnakohus	1964	2014
<i>Apellatsioonimenetlus</i>	762	813
<i>Määruskaebemenetlus hagita asjas</i>	721	722
<i>Määruskaebemenetlus</i>	479	472
<i>Kohtu teise astme menetlus</i>	2	7
Tartu Ringkonnakohus	851	815
<i>Apellatsioonimenetlus</i>	328	329
<i>Määruskaebemenetlus hagita asjas</i>	339	312
<i>Määruskaebemenetlus</i>	184	174
Apellatsioonimenetlus		
<i>Asjaõigus</i>	73	98
<i>Intellektuaalse omandi kaitse</i>	7	11
<i>Muud</i>	26	40
<i>Pankrotiõigus</i>	53	74
<i>Perekonnaõigus</i>	207	198
<i>Pärimisõigus</i>	20	19
<i>Täitmine</i>	59	56
<i>Tööõigus</i>	47	59
<i>Võlaõigus</i>	560	543

³ Tsiviilasjad, milles menetlus maakohtus on seisuga 31.12.2020 kestnud kauem kui 365 päeva ning mille menetlus ei ole peatatud.

Ühinguõigus	38	44
Apellatsioonimenetlus kokku	1090	1142
Määruskaebemenetlus hagita asjades		
Asjaõigus	83	84
Kandemääruse vaidlustamine	2	2
Maksekäsk	11	14
Muud	219	187
Pankrotiõigus	141	142
Perekonnaõigus	151	143
Pärimisõigus	3	5
Rahvusvaheline õigusabi	9	6
Saneerimine	26	21
Sotsiaalhoolekandeõigus	2	2
TsÜS	126	120
Täitmine	135	158
Tööõigus	1	2
Võlaõigus	6	8
Võlgade ümberkujundamise menetlus	13	11
Õigusabi ja notaritasud	42	43
Ühinguõigus	90	86
Määruskaebemenetlus hagita asjades kokku	1060	1034
Määruskaebemenetlus		
Asjaõigus	71	62
Intellektuaalse omandi kaitse	1	1
Muud	22	24
Pankrotiõigus	57	57
Perekonnaõigus	62	61
Pärimisõigus	9	9
Täitmine	86	81
Tööõigus	11	10
Võlaõigus	296	293
Ühinguõigus	48	48
Määruskaebemenetlus kokku	663	646
Kohtu teise astme menetlus	2	7
Tsiviilasjad kokku	2815	2829



Joonis 3. Ringkonnakohtutesse saabunud tsiviilasjade dünaamika aastatel 2013–2020

1.7. Ringkonnakohtutes 2020. a lahendatud tsiviilasjade keskmine menetlusaeg (päevades)

Kohus / Kohtute keskmine	Apellatsioonimenetluses lahendatud asjade keskmine menetlusaeg	Määruskaebemenetluses lahendatud asjade keskmine menetlusaeg
Tallinna Ringkonnakohus	206	83
Tartu Ringkonnakohus	123	21
Kohtute keskmine	182	65

1.8. Asjade lahendamise jõudlus 2020. a ning jäägi osakaal menetluses asjade hulgas⁴

Kohus / Kohtute keskmine	Asjade menetlemise jõudlus 2020. a	Jäägi osakaal menetluses asjade hulgas (31.12.2020)	
		Apellatsioonimenetlus	Määruskaebemenetlus
Tallinna Ringkonnakohus	102,5%	5,8%	57,6% (19 asja)
Tartu Ringkonnakohus	95,8%	-	10,0% (3 asja)
Kohtute keskmine	100,5%	4,5%	47,8%

1.9. Ringkonnakohtutes lahendatud tsiviilasjade sisulised tulemused (osakaal maakohtutes 2020. a lahendatud asjadest)

I astme lahend muutmata	I astme lahend täielikult tühistatud	I astme lahend osaliselt tühistatud	Muudetud maakohtu põhjendusi, jättes resolutsiooni muutmata	Ringkonnakohtutes lahendatud kokku
2,4%	1,0%	1,6%	0,6%	5,6%

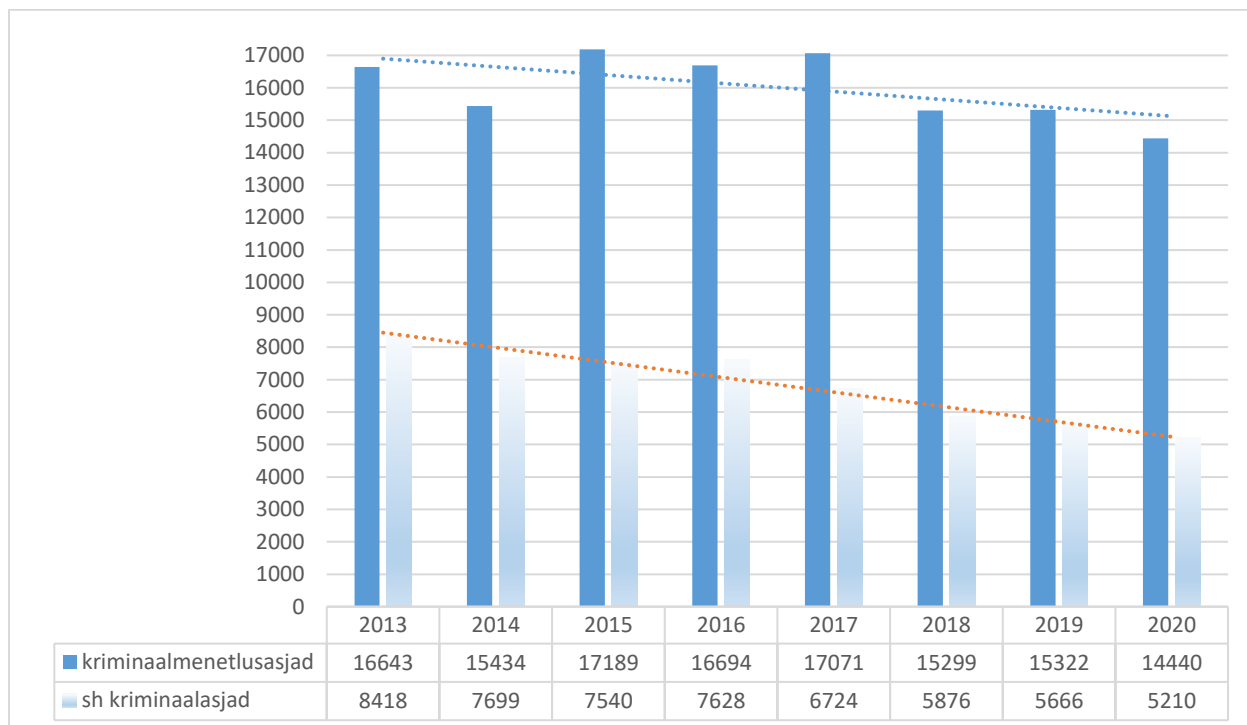
2. KRIMINAALKOHTUMENETLUS

2.1. Kriminaalmenetlusasjade koondandmed maakohtute ja statistiliste kategooriate kaupa

Kohus / Asja statistiline kategooria / Kokku	2020. a saabunud asjade arv	2020. a lahendatud asjade arv
Kriminaalasjad		
Harju Maakohus	2090	2040
Pärnu Maakohus	783	779
Tartu Maakohus	1293	1264
Viru Maakohus	1044	1031
Kriminaalasjad kokku	5210	5114
<i>Kokkuleppemenetlus</i>	3664	3712
<i>Käskmenetlus</i>	55	67
<i>Lühimenetlus</i>	984	973
<i>Üldmenetlus</i>	507	362
Eeluurimis- ja täitmiskohtuniku asjad		
Harju Maakohus	3456	3465
Pärnu Maakohus	777	771
Tartu Maakohus	2193	2275
Viru Maakohus	1866	1895
Eeluurimis- ja täitmiskohtuniku asjad kokku	8292	8406
<i>Eeluurimiskohtuniku asjad</i>	4018	4039
<i>Täitmiskohtuniku asjad</i>	4274	4367
Muud kriminaalmenetlusasjad		
Harju Maakohus	412	404
Pärnu Maakohus	143	145
Tartu Maakohus	223	228
Viru Maakohus	160	162

⁴ Tsiviilasjad, milles 31.12.2020 seisuga on apellatsioonimenetlus kestnud kauem kui 365 päeva või määruskaebemenetlus kauem kui 45 päeva.

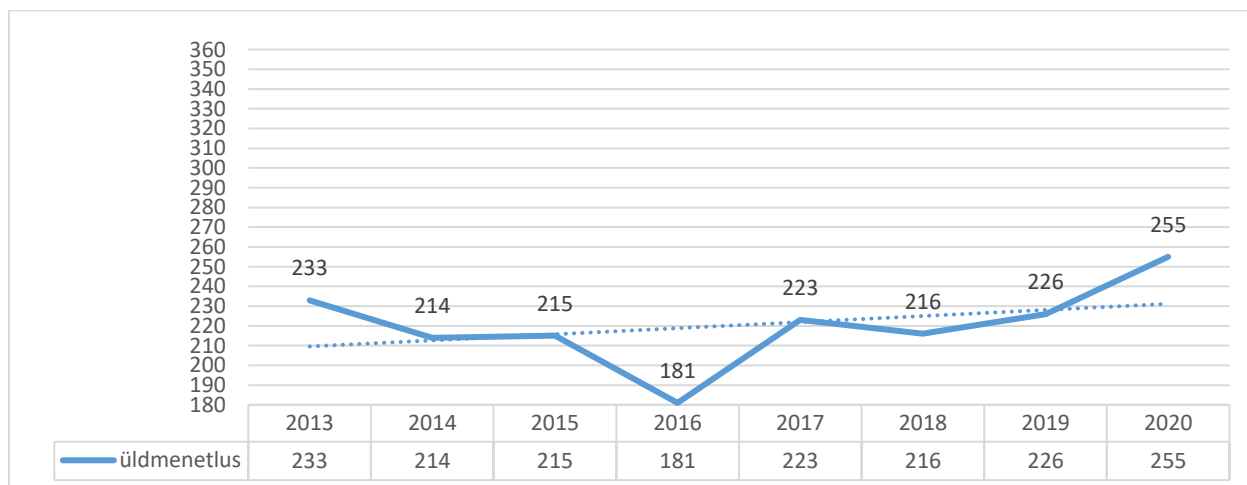
Muud kriminaalmenetlusasjad kokku	938	939
<i>Psühhiaatrilise sundravi kohaldamine</i>	48	50
<i>Riigi õigusabi taotlus</i>	117	121
<i>Rahvusvahelise koostöö taotlus</i>	773	768
Kriminaalmenetlusasjad kokku	14440	14459



Joonis 4. Maakohtutesse saabunud kriminaalmenetlusasjade dünaamika aastatel 2013–2020

2.2. 2020. a lahendatud kriminaalasjade keskmine menetlusaeg (päevades) maakohtute kaupa

Kohus	Lahendatud kriminaalasjade keskmine menetlusaeg			
	Üldmenetlus	Lühimenetlus	Kokkuleppemenetlus	Käskmenetlus
Harju Maakohus	265	32	24	48
Pärnu Maakohus	208	69	19	19
Tartu Maakohus	218	87	40	56
Viru Maakohus	319	55	22	18
Maakohtute keskmine	255	41	27	35



Joonis 5. Üldmenetluses lahendatud kriminaalasjade keskmine menetlusaeg (päevades) aastatel 2013–2020

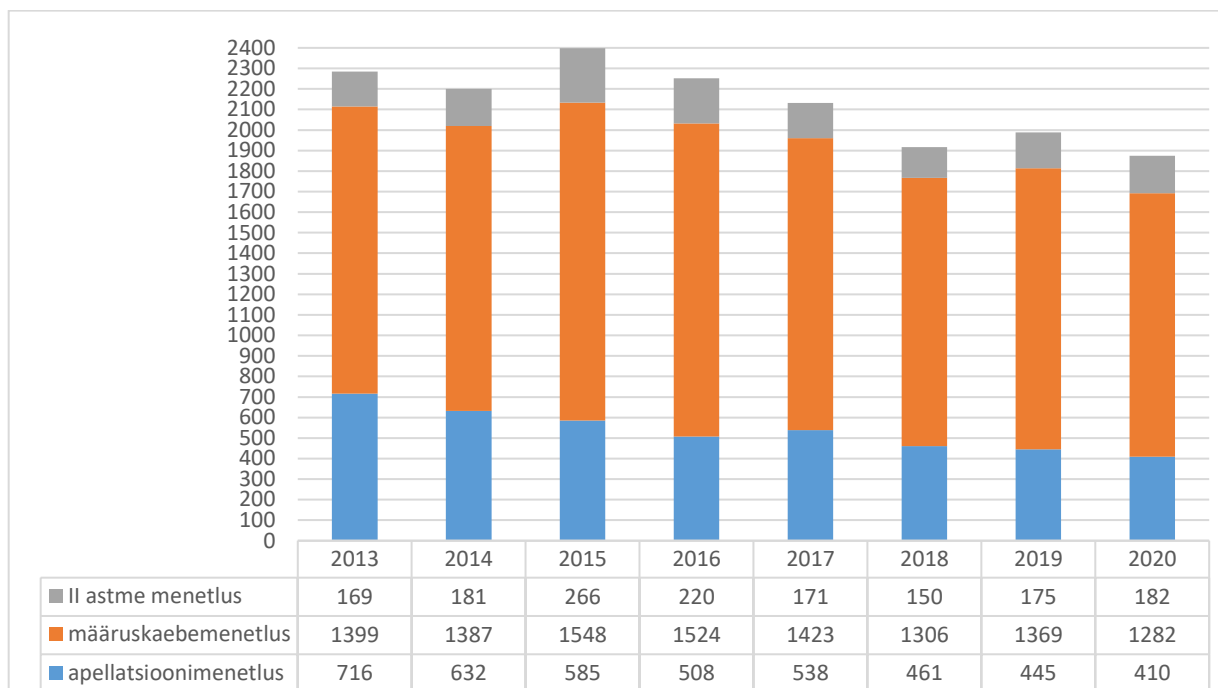
2.3. Asjade lahendamise jõudlus 2020. a ja jäägi osakaal menetluses asjade hulgas⁵

Kohus	Kriminaalmenetlusasjade lahendamise jõudlus	Jäägi osakaal menetluses (31.12.2020)	
		Üldmenetlus	Lihtmenetlus
Harju Maakohus	99,2%	12,3%	1 asi
Pärnu Maakohus	99,5%	5,3%	1 asi
Tartu Maakohus	101,6%	12,7%	1 asi
Viru Maakohus	100,6%	12,4%	2 asja
Maakohtute keskmine	100,1%	11,8%	0,7%

2.4. Kriminaalmenetlusasjade koondandmed ringkonnakohtute ja statistiliste kategooriate kaupa

Kohus / Menetluse liik ringkonnakohtus / Asja statistiline kategooria / Kokku	2020. a saabunud asjade arv	2020. a lahendatud asjade arv
Tallinna Ringkonnakohtus	965	968
<i>Apellatsioonimenetlus</i>	232	219
<i>Määruskaebemenetlus</i>	593	606
<i>Kohtu teise astme menetlus</i>	140	143
Tartu Ringkonnakohtus	909	892
<i>Apellatsioonimenetlus</i>	178	161
<i>Määruskaebemenetlus</i>	689	686
<i>Kohtu teise astme menetlus</i>	42	45
Apellatsioonimenetlus		
<i>Kokkuleppemenetlus</i>	66	67
<i>Lühimenetlus</i>	137	129
<i>Üldmenetlus</i>	207	184
Apellatsioonimenetlus kokku	410	380
Määruskaebemenetlus		
<i>Kokkuleppemenetlus</i>	3	3
<i>Lühimenetlus</i>	9	9
<i>Üldmenetlus</i>	62	64
<i>Psühhiaatrilise sundravi kohaldamine</i>	7	5
<i>Eeluurimiskohtuniku asjad</i>	500	503
<i>Täitmiskohtuniku asjad</i>	645	648
<i>Kaebus Riigiprokuratuuri tegevuse peale</i>	3	4
<i>Riigi õigusabi taotlus</i>	38	39
<i>Rahvusvahelise koostöö taotlus</i>	15	17
Määruskaebemenetlus kokku	1282	1292
Kohtu teise astme menetlus		
<i>Kaebus Riigiprokuratuuri tegevuse peale</i>	162	169
<i>Muu ringkonnakohtus alustatud kohtuasi</i>	2	2
<i>Riigi õigusabi taotlus</i>	18	17
Kohtu teise astme menetlus kokku	182	188
Kriminaalmenetlusasjad kokku	1874	1860

⁵ Kriminaalasjad (v.a asjad, milles süüdistatav on tagaotsitav), milles menetlus maakohtus on seisuga 31.12.2020 kestnud kauem kui 365 päeva (üldmenetluses) või 180 päeva (lihtmenetluses).



Joonis 6. Ringkonnakohtutesse saabunud kriminaalmenetlusasjade dünaamika aastatel 2013–2020

2.5. Ringkonnakohtutes 2020. a lahendatud kriminaalasjade keskmine menetlusaeg (päevades)

Kohus / Kohtute keskmine	Apellatsioonimenetluses lahendatud asjade keskmine menetlusaeg	Määruskaebemenetluses lahendatud asjade keskmine menetlusaeg
Tallinna Ringkonnakohus	45	16
Tartu Ringkonnakohus	59	14
Kohtute keskmine	51	15

2.6. Asjade lahendamise jõudlus 2020. a ja jäägi osakaal menetluses asjade hulgas⁶

Kohus / Kohtute keskmine	Asjade lahendamise jõudlus 2020. a	Jäägi osakaal menetluses asjade hulgas (31.12.2020)	
		Apellatsioonimenetlus	Määruskaebemenetlus
Tallinna Ringkonnakohus	100,3%	-	-
Tartu Ringkonnakohus	98,1%	-	1 asi
Kohtute keskmine	99,3%	-	1,9%

2.7. Ringkonnakohtutes lahendatud kriminaalasjade sisulised tulemused (osakaal 2020. a lahendatud maakohtute asjadest)

I astme lahend muutmata	I astme lahend täielikult tühistatud	I astme lahend osaliselt tühistatud	I astme lahend muudetud	Ringkonnakohtutes lahendatud kokku
8,2%	0,5%	0,8%	0,2%	9,7%

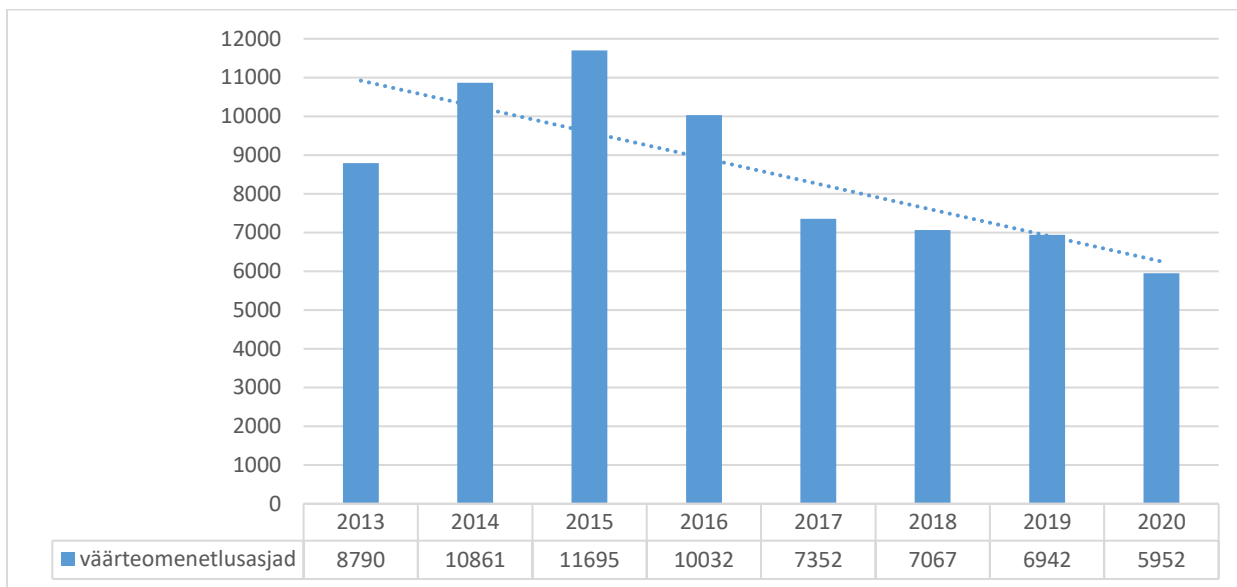
3. VÄARTEOMENETLUS KOHTUS

3.1. Väärteomenetlusasjade koondandmed maakohtute ja statistiliste kategooriate kaupa

Kohus / Asja statistiline kategooria / Kokku	2020. a saabunud asjade arv	2020. a lahendatud asjade arv
Harju Maakohus	2463	2416
Pärnu Maakohus	950	958

⁶ Kriminaalasjad, milles 31.12.2020 seisuga on apellatsioonimenetlus kestnud kauem kui 365 päeva või määruskaebemenetlus kauem kui 45 päeva.

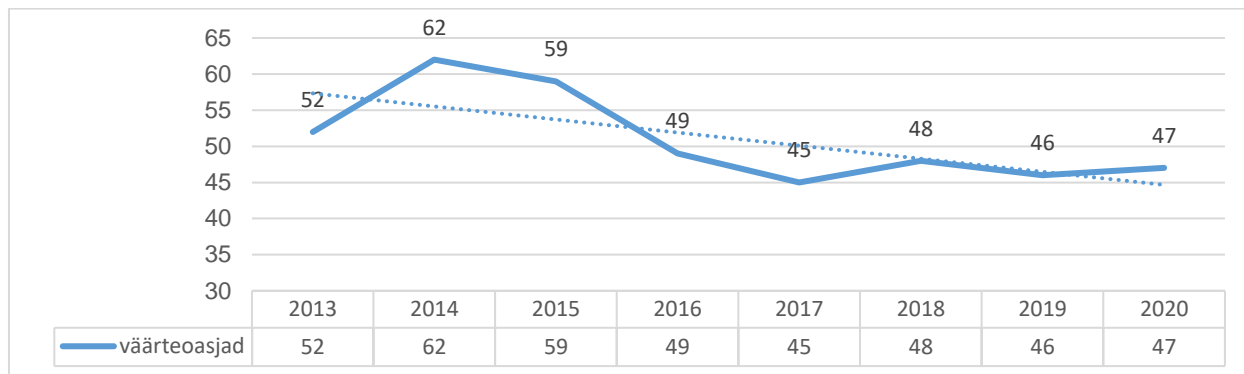
Tartu Maakohus	1404	1383
Viru Maakohus	1135	1169
Asja statistiline kategooria		
<i>Väärteoasi</i>	843	748
<i>Kaebus kohtuvälise menetleja otsuse peale</i>	1004	993
<i>Kaebuse kohtuvälise menetleja tegevuse peale</i>	30	32
<i>Täitmine</i>	3953	4032
<i>Riigi õigusabi</i>	9	9
<i>Muud asjad</i>	113	112
Väärteomenetlusasjad kokku	5952	5926



Joonis 7. Maakohtutesse saabunud väärteomenetlusasjade dünaamika aastatel 2013–2020

3.2. 2020. a lahendatud väärteomenetlusasjade keskmine menetlusaeg (päevades) maakohutute ja peamiste statistiliste kategooriate kaupa

Kohus / Kohtute keskmine	Lahendatud asjade keskmine menetlusaeg	Keskmine menetlusaeg sisuliselt lahendatud väärteoasjades	Keskmine menetlusaeg sisuliselt lahendatud väärteokaebustes
Harju Maakohus	42	37	62
Pärnu Maakohus	30	29	46
Tartu Maakohus	68	43	101
Viru Maakohus	48	30	78
Maakohtute keskmine	47	35	70



Joonis 8. Lahendatud värteomenetlusasjade keskmine menetlusaeg (päevades) aastatel 2013–2020

3.3. Asjade lahendamise jõudlus ja jäägi osakaal menetluses asjade hulgas⁷

Kohus / Kohtute keskmine	Asjade lahendamise jõudlus 2020. a	Jäägi osakaal menetluses asjade hulgas (31.12.2020)
Harju Maakohus	98,1%	9,0%
Pärnu Maakohus	100,8%	-
Tartu Maakohus	98,5%	18,3%
Viru Maakohus	103,0%	6,1%
Maakohtute keskmine	99,6%	11,5%

3.4. Värteomenetlusasjade statistilised koondandmed ringkonnakohtute ja menetluse liikide kaupa

Kohus / Menetluse liik / Kokku	2020. a saabunud asjade arv	2020. a lahendatud asjade arv
Tallinna Ringkonnakohus	73	75
Apellatsioonimenetlus	19	21
Määruskaebemenetlus	54	54
Tartu Ringkonnakohus	46	47
Apellatsioonimenetlus	19	16
Määruskaebemenetlus	27	31
Värteomenetlusasjad kokku	119	122

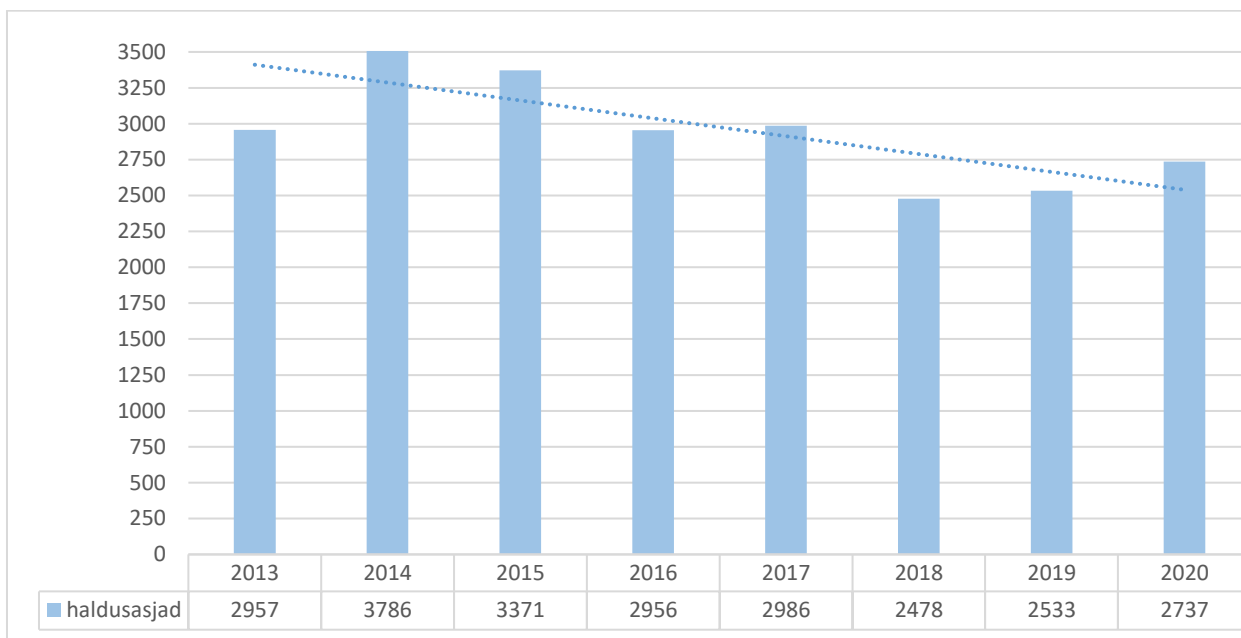
4. HALDUSKOHTUMENETLUS

4.1. Haldusasjade koondandmed halduskohtute ja statistiliste kategooriate kaupa

Kohus / Asja statistiline kategooria / Kokku	2020. a saabunud asjade arv	2020. a lahendatud asjade arv
Tallinna Halduskohus	1602	1450
Tartu Halduskohus	1135	1081
Asja statistiline kategooria		
Andmekogud ja avalik teave	60	52
Haridus ja kultuur	56	63
Keskkonnaõigus	48	39
Kohalik elu	17	21
Korrakaitse (sh vanglad)	943	881
Majandushaldusõigus	221	124
Maksuõigus	250	255
Munitsipaal- ja riigivara	17	18
Muud	316	303
Omandireform	20	28

⁷ Värteomenetlusasjad, milles menetlus maakohtus on seisuga 31.12.2020 kestnud kauem kui 180 päeva.

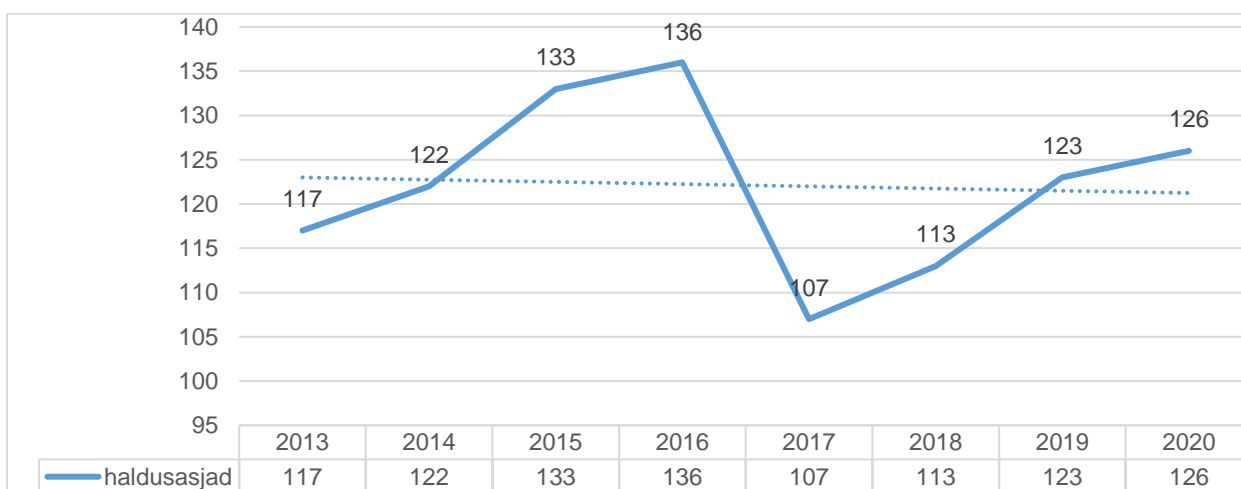
<i>Planeerimine ja ehitus</i>	205	194
<i>Rahvastik</i>	257	235
<i>Riigihanked</i>	43	37
<i>Sotsiaaloigus</i>	226	221
<i>Teenistussuhted</i>	58	60
Haldusasjad kokku	2737	2531



Joonis 9. Halduskohtutesse saabunud asjade dünaamika aastatel 2013–2020

4.2. 2020. a lahendatud haldusasjade keskmine menetlusaeg (päevades)

Kohus / Kohtute keskmine	Lahendatud asjade keskmine menetlusaeg	Keskmine menetlusaeg sisuliselt lahendatud asjades	Keskmine menetlusaeg kompromissiga lõpetatud asjades
Tallinna Halduskohus	126	222	285
Tartu Halduskohus	125	307	235
Kohtute keskmine	126	248	279



Joonis 10. Lahendatud haldusasjade keskmine menetlusaeg (päevades) aastatel 2013–2020

4.3. Asjade lahendamise jõudlus ja jäägi osakaal menetluses asjade hulgas⁸

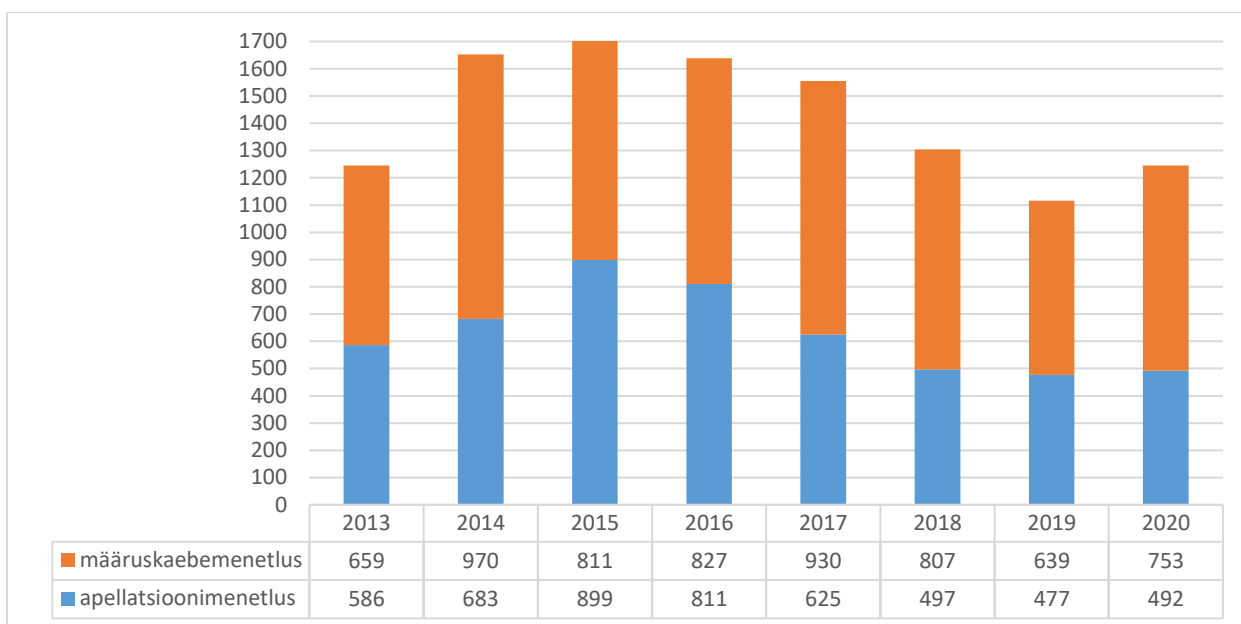
Kohus / Kohtute keskmine	Asjade lahendamise jõudlus 2020. a	Jäägi osakaal menetluses asjade hulgas (31.12.2020)
Tallinna Halduskohus	90,5%	7,7%
Tartu Halduskohus	95,2%	10,8%
Kohtute keskmine	92,5%	9,0%

4.4. Haldusasjade koondandmed ringkonnakohtute ja menetluse liikide kaupa

Kohus / Menetluse liik / Asja statistiline kategooria / Kokku	2020. a saabunud asjade arv	2020. a lahendatud asjade arv
Tallinna Ringkonnakohus	725	631
<i>Apellatsioonimenetlus</i>	351	282
<i>Määruskaebemenetlus</i>	374	349
Tartu Ringkonnakohus	520	555
<i>Apellatsioonimenetlus</i>	141	177
<i>Määruskaebemenetlus</i>	379	378
Apellatsioonimenetlus		
<i>Andmekogud ja avalik teave</i>	9	5
<i>Haridus ja kultuur</i>	14	7
<i>Keskkonnaõigus</i>	13	10
<i>Kohalik elu</i>	5	3
<i>Korraldus</i>	115	99
<i>Majandushaldusõigus</i>	42	49
<i>Maksuõigus</i>	92	96
<i>Munitsipaal- ja riigivara</i>	2	2
<i>Muud</i>	1	
<i>Omandireform</i>	15	12
<i>Planeerimine ja ehitus</i>	62	50
<i>Rahvastik</i>	52	53
<i>Riigihanked</i>	17	18
<i>Sotsiaalõigus</i>	40	37
<i>Teenistussuhted</i>	13	18
Apellatsioonimenetlus kokku	492	459
Määruskaebemenetlus		
<i>Andmekogud ja avalik teave</i>	20	21
<i>Haridus ja kultuur</i>	26	26
<i>Keskkonnaõigus</i>	17	16
<i>Kohalik elu</i>	4	4
<i>Korraldus</i>	352	338
<i>Majandushaldusõigus</i>	33	34
<i>Maksuõigus</i>	30	32
<i>Munitsipaal- ja riigivara</i>	5	4
<i>Muud</i>	100	94
<i>Omandireform</i>	8	10
<i>Planeerimine ja ehitus</i>	63	54
<i>Rahvastik</i>	64	58
<i>Riigihanked</i>	8	9
<i>Sotsiaalõigus</i>	18	18
<i>Teenistussuhted</i>	5	8
Määruskaebemenetlus kokku	753	727

⁸ Haldusasjad, milles menetlus halduskohtus on seisuga 31.12.2020 kestnud kauem kui 365 päeva ning mille menetlus ei ole peatatud.

Haldusasjad kokku	1245	1186
--------------------------	-------------	-------------



Joonis 11. Ringkonnakohtutesse saabunud haldusasjade dünaamika aastatel 2013–2020

4.5. 2020. a ringkonnakohtutes lahendatud asjade keskmine menetlusaeg (päevades)

Kohus / Kohtute keskmine	Apellatsioonimenetluses lahendatud asjade keskmine menetlusaeg	Määruskaebemenetluses lahendatud asjade keskmine menetlusaeg
Tallinna Ringkonnakohus	124	24
Tartu Ringkonnakohus	301	30
Kohtute keskmine	192	27

4.6. Asjade lahendamise jõudlus ja jäägi osakaal menetluses asjade hulgas⁹

Kohus / Kohtute keskmine	Asjade lahendamise jõudlus	Jäägi osakaal menetluses (31.12.2020)	
		Apellatsioonimenetlus	Määruskaebemenetlus
Tallinna Ringkonnakohus	87,0%	1 asi	2 asja
Tartu Ringkonnakohus	106,7%	4 asja	5 asja
Kohtute keskmine	95,3%	1,6%	26,9%

4.7. Ringkonnakohtutes lahendatud haldusasjade sisulised tulemused (osakaal 2020. a lahendatud halduskohtute asjadest)

I astme lahend muutmata	I astme lahend täielikult tühistatud	I astme lahend osaliselt tühistatud	I astme lahend muudetud	ringkonnakohtutes lahendatud kokku
23,5%	3,4%	3,0%	3,5%	33,4%

⁹ Haldusasjad, milles 31.12.2020 seisuga on apellatsioonimenetlus kestnud kauem kui 365 päeva või määruskaebemenetlus kauem kui 45 päeva.