

Esimese ja teise astme kohtute menetlusstatistika 2021. aasta koondandmed

2021. aasta jooksul saanud kohtuasjade arv, lahendatud kohtuasjade arv, keskmine menetlusaeg ja asjade lahendamise jõudlus¹

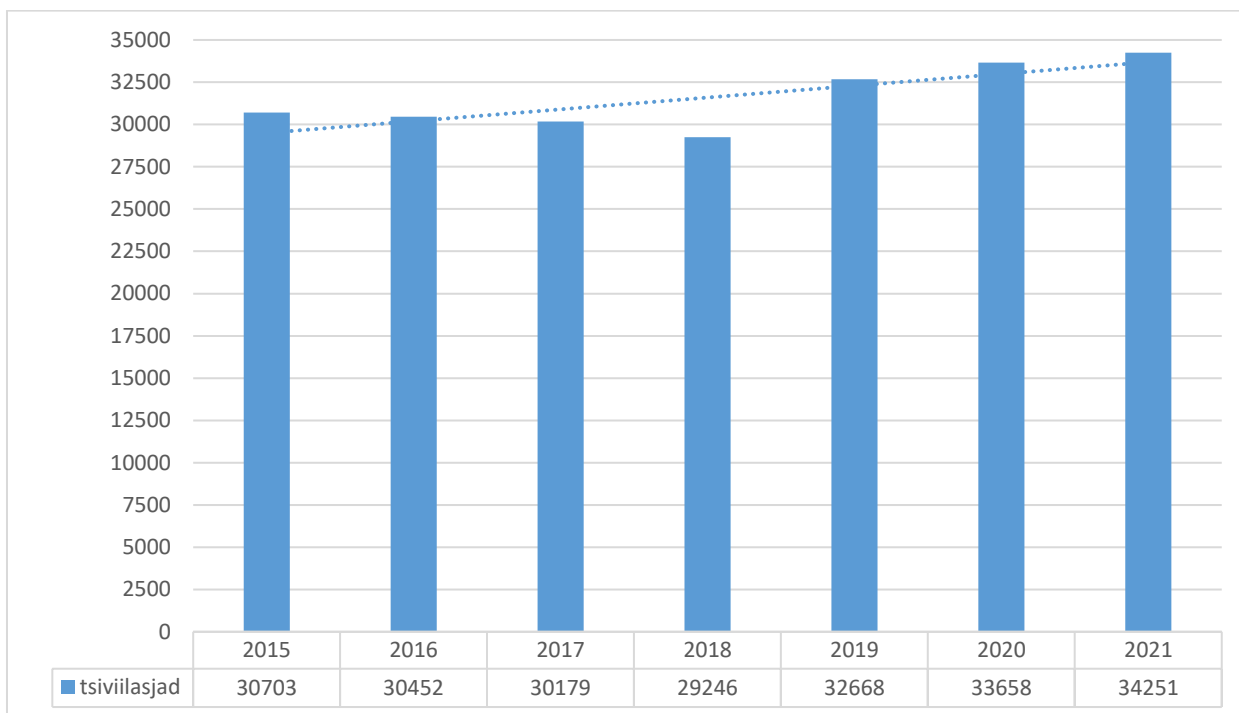
1. TSIVIILKOHTUMENETLUS

1.1. Tsiviilasjade koondandmed maakohutute ja statistiliste kategooriate kaupa

| Kohus / asja statistiline kategooria / kokku | 2021. a saanud asjade arv | 2021. a lahendatud asjade arv |
|--|---------------------------|-------------------------------|
| Harju Maakohus | 17062 | 16973 |
| Pärnu Maakohus | 4415 | 4297 |
| Tartu Maakohus | 7907 | 7843 |
| Viru Maakohus | 4867 | 4839 |
| Tsiviilasjad maakohututes | | |
| Eeltöendamismenetlus | 85 | 84 |
| Esialgne õiguskaitse / hagi eeltagamine | 383 | 375 |
| Hagimenetlus | 17521 | 17526 |
| <i>Asjaõigus</i> | 482 | 458 |
| <i>Intellektuaalse omandi kaitse</i> | 22 | 27 |
| <i>Muud</i> | 171 | 197 |
| <i>Pankrotiõigus</i> | 266 | 235 |
| <i>Perekonnaõigus</i> | 3384 | 3506 |
| <i>Pärimisõigus</i> | 120 | 99 |
| <i>Täitmine</i> | 321 | 304 |
| <i>Tööõigus</i> | 289 | 308 |
| <i>Võlaõigus</i> | 12332 | 12248 |
| <i>Ühinguõigus</i> | 134 | 144 |
| Hagita menetlus | 16001 | 15709 |
| <i>Asjaõigus</i> | 321 | 324 |
| <i>Maksekäsk</i> | 117 | 107 |
| <i>Muud</i> | 947 | 938 |
| <i>Pankrotiõigus</i> | 1443 | 1448 |
| <i>Perekonnaõigus</i> | 2419 | 2365 |
| <i>Pärimisõigus</i> | 113 | 97 |
| <i>Rahvusvaheline õigusabi</i> | 1437 | 1429 |
| <i>Saneerimine</i> | 13 | 16 |
| <i>Sotsiaalhoolekandeõigus</i> | 68 | 77 |
| <i>TsÜS-asjad</i> | 5810 | 5726 |
| <i>Täitmine</i> | 1616 | 1518 |
| <i>Võlgade ümberkujundamise menetlus</i> | 87 | 90 |
| <i>Õigusabi ja notaritasud</i> | 393 | 402 |
| <i>Ühinguõigus</i> | 1217 | 1172 |
| Kohtu erinõue | 213 | 204 |
| Menetluskulude kindlaksmääramine | 48 | 54 |
| Tsiviilasjad kokku | 34251 | 33952 |

¹ Andmete allikas: Justiitsministeerium. Arvutivõrgus:

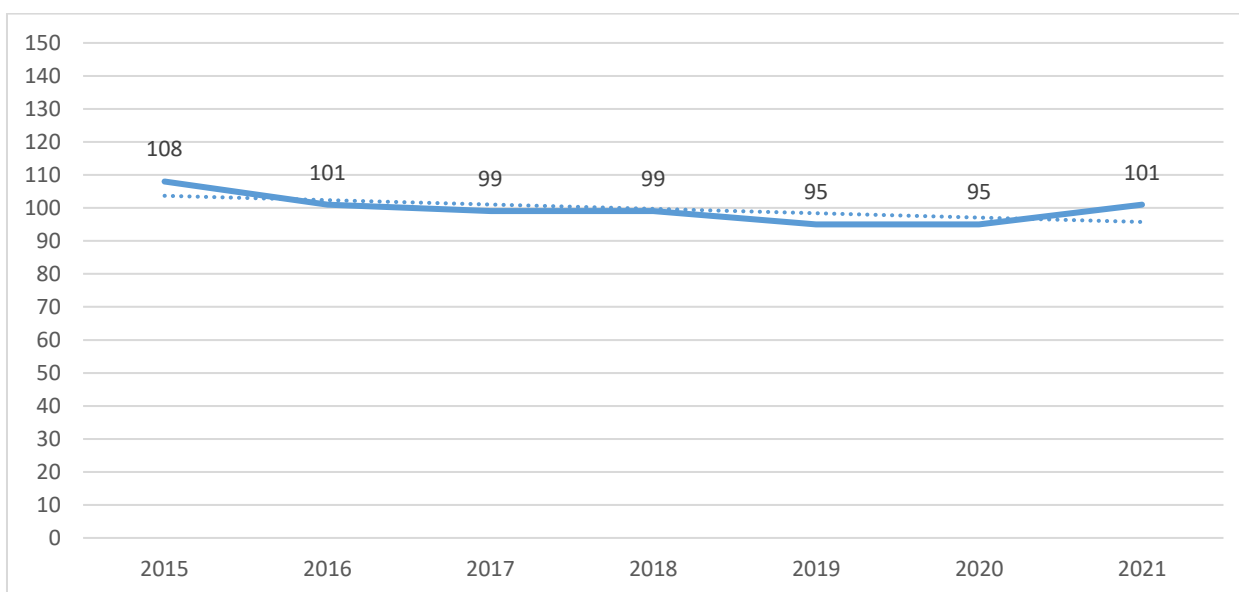
https://www.kohus.ee/sites/default/files/dokumendid/1%20ja%20II%20astme%20kohtute%202021.a%20menetlusstatistika_1.pdf (19.04.2022).



Joonis 1. Maakohtutesse saabunud tsiviilasjade dünaamika aastatel 2015–2021

1.2. Lahendatud tsiviilasjade keskmine menetlusaeg (päevades) maakohutes

| Kohus / kohtute keskmine | 2021. a lahendatud asjade keskmine menetlusaeg | Sisuliselt lahendatud ² hagimenetlusasjade keskmine menetlusaeg | Menetlus lõpetatud kompromissi kinnitamisega |
|----------------------------|--|--|--|
| Harju Maakohus | 114 | 377 | 195 |
| Pärnu Maakohus | 108 | 282 | 171 |
| Tartu Maakohus | 78 | 267 | 128 |
| Viru Maakohus | 88 | 250 | 122 |
| Maakohtute keskmine | 101 | 328 | 166 |



Joonis 2. Lahendatud tsiviilasjade keskmine menetlusaeg (päevades) aastatel 2015–2021

² V.a tagaseljaotsused.

1.3. Asjade lahendamise jõudlus ja jäägi osakaal menetluses asjade hulgas

| Kohus / kohtute keskmine | Asjade lahendamise jõudlus 2021. a | Jäägi ³ osakaal menetluses asjade hulgas (31.12.2021) |
|----------------------------|------------------------------------|--|
| Harju Maakohus | 99,5% | 19,5% |
| Pärnu Maakohus | 97,3% | 13,9% |
| Tartu Maakohus | 99,2% | 10,4% |
| Viru Maakohus | 99,4% | 15,2% |
| Maakohtute keskmine | 99,1% | 16,6% |

1.4. Järelevalvemenetlused maakohtutes 2021. a

| Järelevalvemenetluste sisuline liik | Menetluste arv 31.12.2021 |
|---|---------------------------|
| <i>Füüsilise isiku kohustustest vabastamise menetlus</i> | 2000 |
| <i>Järelevalve alaealise isiku eestkostja tegevuse üle</i> | 2134 |
| <i>Järelevalve erikontrolli läbiviija ja likvideerija tegevuse üle</i> | 339 |
| <i>Järelevalve piiratud teovõimega täisealise isiku eestkostja tegevuse üle</i> | 6524 |
| <i>Järelevalve äraolija vara hooldaja tegevuse üle</i> | 33 |
| <i>Pankrotimenetluse järelevalve</i> | 1161 |
| <i>Pärandi hoiumeetmete rakendamise järelevalve</i> | 135 |
| <i>Saneerimismenetluse järelevalve</i> | 29 |
| <i>Võlgade ümberkujundamise menetluse järelevalve</i> | 130 |
| Järelevalvemenetlused | 12485 |

1.5. Maksekäsumenetluse 2021. a statistilised koondandmed

| Menetluses 01.01.2021 | 2021. a saabunud asjad | 2021. a läbi vaadatud asjad | Läbivaadatud menetluste keskmine aeg (päevades) | Menetluses 31.12.2021 |
|-----------------------|------------------------|-----------------------------|---|-----------------------|
| 5429 | 43676 | 41419 | 52 | 7686 |

1.6. Tartu Maakohtu registri- ja kinnistusosakonna 2021. a statistilised koondandmed

1.6.1. Registriosakonna statistika⁴

| Äriregistri asjad liigiti | Aruandeperiood 01.01.–31.12.2021 ⁵ |
|--|---|
| Saabunud asjad | |
| <i>Saabunud kandeavaldused kokku</i> | 108078 |
| <i>Algatatud järelevalvemenetlused</i> | 42540 |
| Lahendatud asjad | |
| <i>Kandemäärused</i> | 92971 |
| <i>Lahendatud kandeavalduste keskmine menetlusaeg (päevades)</i> | 1 päev |

| Mittetulundusühingute ja sihtasutuste registri asjad liigiti | Aruandeperiood 01.01.–31.12.2021 |
|--|----------------------------------|
| Saabunud asjad | |
| <i>Saabunud kandeavaldused kokku</i> | 10128 |
| <i>Algatatud järelevalvemenetlused kokku</i> | 372 |
| Lahendatud asjad | |
| <i>Kandemäärused kokku</i> | 5391 |
| <i>Lahendatud kandeavalduste keskmine menetlusaeg (päevades)</i> | 7 päeva |
| Kommertspandiregistri asjad liigiti | Aruandeperiood 01.01.–31.12.2021 |
| Saabunud asjad | |
| <i>Saabunud kandeavaldused kokku</i> | 547 |
| Lahendatud asjad | |
| <i>Kandemäärused kokku</i> | 824 |
| <i>Lahendatud asjade keskmine menetlusaeg (päevades)</i> | 4 päeva |

³ Tsviilasjad, mis on maakohtus menetluses üle 365 päeva ja mille menetlus ei ole peatatud.⁴ Täpsem statistika registrisse kantud juriidiliste isikute kohta on kättesaadav <https://www.rik.ee/et/e-ariregister/statistika>.⁵ Tabelis kajastuvad andmed on saadud 22.01.2022 registritest tehtud päringute alusel.

| Riigi ja kohaliku omavalitsuse asutuste registri asjad liigiti | Aruandeperiood 01.01.–31.12.2021 |
|--|----------------------------------|
| Saabunud asjad | |
| <i>Saabunud kandeavaldused kokku</i> | 629 |
| Lahendatud asjad | |
| <i>Kandemäärused kokku</i> | 553 |
| <i>Lahendatud kandeavalduste keskmine menetlusaeg</i> | 4 päeva |

| Majandusaasta aruannete esitamine 2021. aastale eelneva majandusaasta kohta ⁶ | |
|--|--------|
| Aruandluskohustuslaste arv, sh | 251373 |
| <i>tähtajaks esitatud aruanded</i> | 132787 |
| <i>hilinemisega esitatud aruanded</i> | 50277 |
| <i>tähtajaks esitamata aruanded</i> | 68309 |

1.6.2. Kinnistusosakonna statistika⁷

| Kinnistusraamat | Aruandeperiood 01.01.–31.12.2021 |
|--|----------------------------------|
| Algatatud kinnistamismenetlused kokku | 120 436 |
| Lahendatud asjad | 120 259 |
| <i>Keskmine menetlusaeg (päevades)</i> | 7 |

| Laevakinnistusraamat | Aruandeperiood 01.01.–31.12.2021 |
|--|----------------------------------|
| Algatatud menetlused kokku | 127 |
| Lahendatud asjad | 105 |
| <i>Keskmine menetlusaeg (päevades)</i> | 8 |

| Kinnistusraamat ⁸ | Aruandeperiood 01.01.–31.12.2021 |
|---------------------------------------|----------------------------------|
| Esmakinnistamisel avatud registriosad | 5 940 |
| Registreeritud omanikuvahetused | 119 754 |
| Registreeritud uued korteriomandid | 5 599 |
| Seatud hüpoteegid | 25 948 |
| Seatud hoonestusõigused | 540 |
| Seatud reaalservituudid | 27 689 |
| Seatud korterihoonestusõigused | 0 |
| Seatud kasutusvaldused | 689 |
| Seatud isiklikud kasutusõigused | 44 703 |
| Seatud reaalkoormatised | 711 |
| Seatud ostueesõigused | 808 |
| Sisse kantud iseseisev keelumärge | 5 411 |

| Laevakinnistusraamat | Aruandeperiood 01.01.–31.12.2021 |
|---|----------------------------------|
| Uued registreeritud laevad | 25 |
| Registrist kustutatud laevad | 23 |
| Omanikuvahetused | 6 |
| Seatud hüpoteegid | 1 |
| <i>Seisuga 31.12.2021 registreeritud laevu (sh ujuvvahendeid) kokku</i> | 386 |
| <i>Seisuga 31.12.2021 registreeritud laevu, mis sõidavad teise riigi lipu all</i> | 7 |

⁶ Tabelis kajastuvad andmed 31.01.2022. a seisuga.

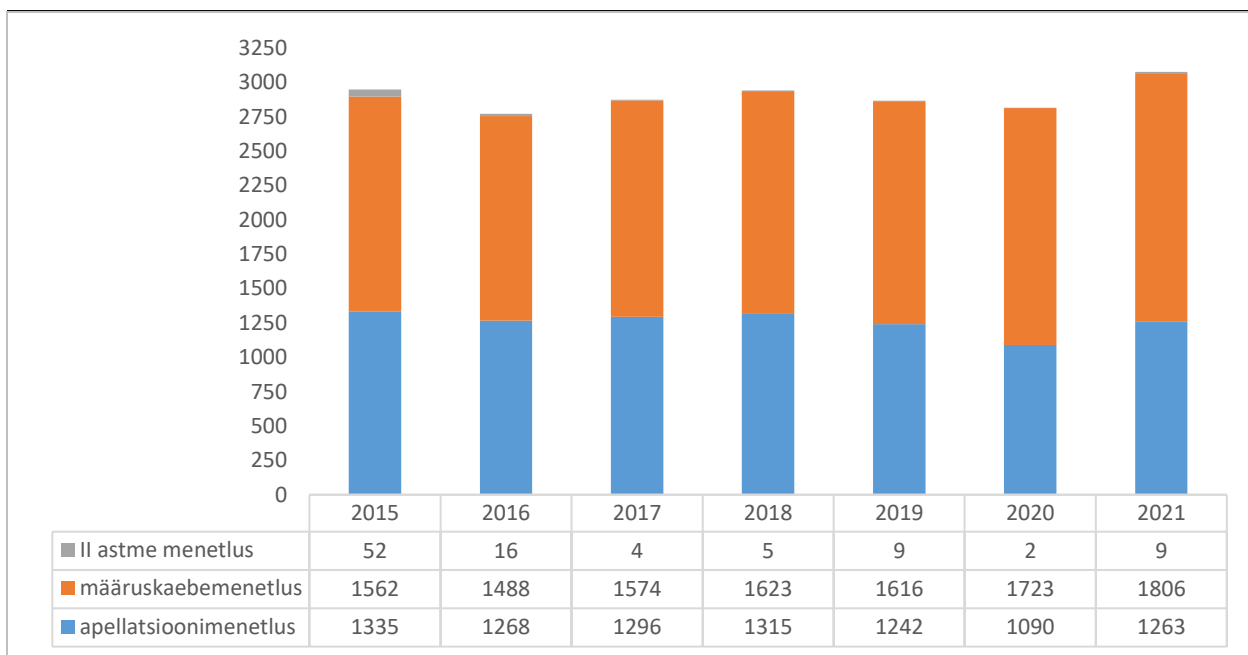
⁷ Tabelis kajastuvad andmed on saadud 05.01.2022 registritest tehtud päringute alusel.

⁸ Detailsem kinnistusraamatu statistika on kättesaadav:

https://www.rik.ee/sites/www.rik.ee/files/elfinder/article_files/kinnistusraamatu_statistika_seisuga_01.01.2022.pdf.

1.7. Tsiviilasjade koondandmed ringkonnakohtute ja statistiliste kategooriate kaupa

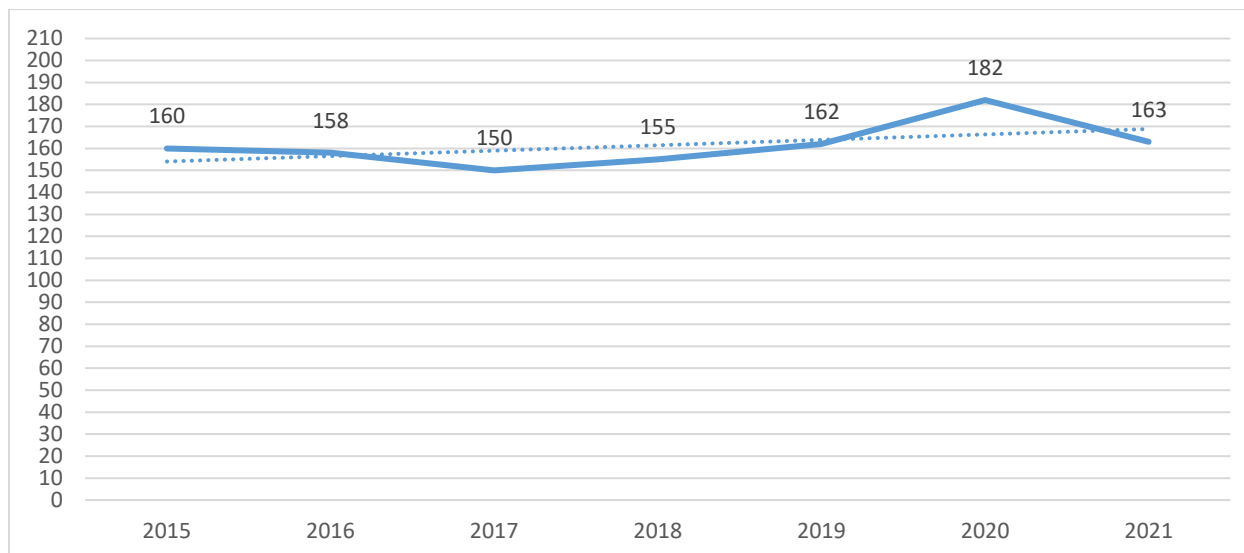
| Kohus / menetluse liik ringkonnakohtus / asja statistiline kategooria / kokku | 2021. a saabunud asjade arv | 2021. a lahendatud asjade arv |
|---|-----------------------------|-------------------------------|
| Tallinna Ringkonnakohtus | 2122 | 1925 |
| <i>Apellatsioonimenetlus</i> | 886 | 784 |
| <i>Määruskaebemenetlus</i> | 462 | 421 |
| <i>Määruskaebemenetlus hagita asjas</i> | 765 | 713 |
| <i>Kohtu II astme menetlus</i> | 9 | 7 |
| Tartu Ringkonnakohtus | 956 | 899 |
| <i>Apellatsioonimenetlus</i> | 377 | 332 |
| <i>Määruskaebemenetlus</i> | 174 | 178 |
| <i>Määruskaebemenetlus hagita asjas</i> | 405 | 389 |
| Apellatsioonimenetlus | | |
| <i>Asjaõigus</i> | 109 | 87 |
| <i>Intellektuaalse omandi kaitse</i> | 13 | 6 |
| <i>Muud</i> | 19 | 18 |
| <i>Pankrotiõigus</i> | 51 | 52 |
| <i>Perekonnaõigus</i> | 187 | 183 |
| <i>Pärimisõigus</i> | 12 | 18 |
| <i>Täitmine</i> | 60 | 54 |
| <i>Tööõigus</i> | 68 | 58 |
| <i>Võlaõigus</i> | 687 | 598 |
| <i>Õigusabi ja notaritasud</i> | 1 | 1 |
| <i>Ühinguõigus</i> | 56 | 41 |
| Apellatsioonimenetlus kokku | 1263 | 1116 |
| Määruskaebemenetlus hagita asjades | | |
| <i>Asjaõigus</i> | 108 | 86 |
| <i>Maksekäsk</i> | 5 | 4 |
| <i>Muud</i> | 241 | 220 |
| <i>Pankrotiõigus</i> | 169 | 167 |
| <i>Perekonnaõigus</i> | 176 | 171 |
| <i>Pärimisõigus</i> | 4 | 3 |
| <i>Rahvusvaheline õigusabi</i> | 12 | 12 |
| <i>Saneerimine</i> | 14 | 18 |
| <i>Sotsiaalhoolekandeõigus</i> | 5 | 5 |
| <i>TsÜS</i> | 140 | 132 |
| <i>Täitmine</i> | 152 | 142 |
| <i>Tööõigus</i> | 1 | 1 |
| <i>Võlaõigus</i> | 12 | 6 |
| <i>Võlgade ümberkujundamise menetlus</i> | 6 | 9 |
| <i>Õigusabi ja notaritasud</i> | 37 | 37 |
| <i>Ühinguõigus</i> | 88 | 89 |
| Määruskaebemenetlus | | |
| <i>Asjaõigus</i> | 72 | 69 |
| <i>Intellektuaalse omandi kaitse</i> | 5 | 4 |
| <i>Muud</i> | 38 | 37 |
| <i>Pankrotiõigus</i> | 48 | 44 |
| <i>Perekonnaõigus</i> | 46 | 43 |
| <i>Pärimisõigus</i> | 5 | 5 |
| <i>Täitmine</i> | 70 | 65 |
| <i>Tööõigus</i> | 21 | 17 |
| <i>Võlaõigus</i> | 280 | 270 |
| <i>Ühinguõigus</i> | 51 | 45 |
| Määruskaebemenetlus kokku | 1806 | 1701 |
| Kohtu II astme menetlus | 9 | 7 |
| Tsiviilasjad kokku | 3078 | 2824 |



Joonis 3. Ringkonnakohtutesse saabunud tsiviilasjade dünaamika aastatel 2015–2021

1.8. Ringkonnakohtutes 2021. a lahendatud tsiviilasjade keskmine menetlusaeg (päevades)

| Kohus / kohtute keskmine | Apellatsioonimenetluses lahendatud asjade keskmine menetlusaeg | Määruskaebemenetluses lahendatud asjade keskmine menetlusaeg |
|--------------------------|--|--|
| Tallinna Ringkonnakohus | 182 | 80 |
| Tartu Ringkonnakohus | 116 | 28 |
| Kohtute keskmine | 163 | 63 |



Joonis 4. Ringkonnakohtutes aastatel 2015–2021 lahendatud tsiviilasjade keskmine menetlusaeg (päevades)

1.9. Asjade lahendamise jõudlus ja jäägi osakaal menetluses asjade hulgas

| Kohus / kohtute keskmine | Asjade menetlemise jõudlus 2021. a | Jäägi osakaal menetluses asjade hulgas (31.12.2021) | |
|--------------------------|------------------------------------|---|-----------------------|
| | | Apellatsioonimenetluses | Määruskaebemenetluses |
| Tallinna Ringkonnakohus | 90,7% | 7,3% | 36,0% |
| Tartu Ringkonnakohus | 94,0% | 0,6% | 15,0% |
| Kohtute keskmine | 91,7% | 5,7% | 31,7% |

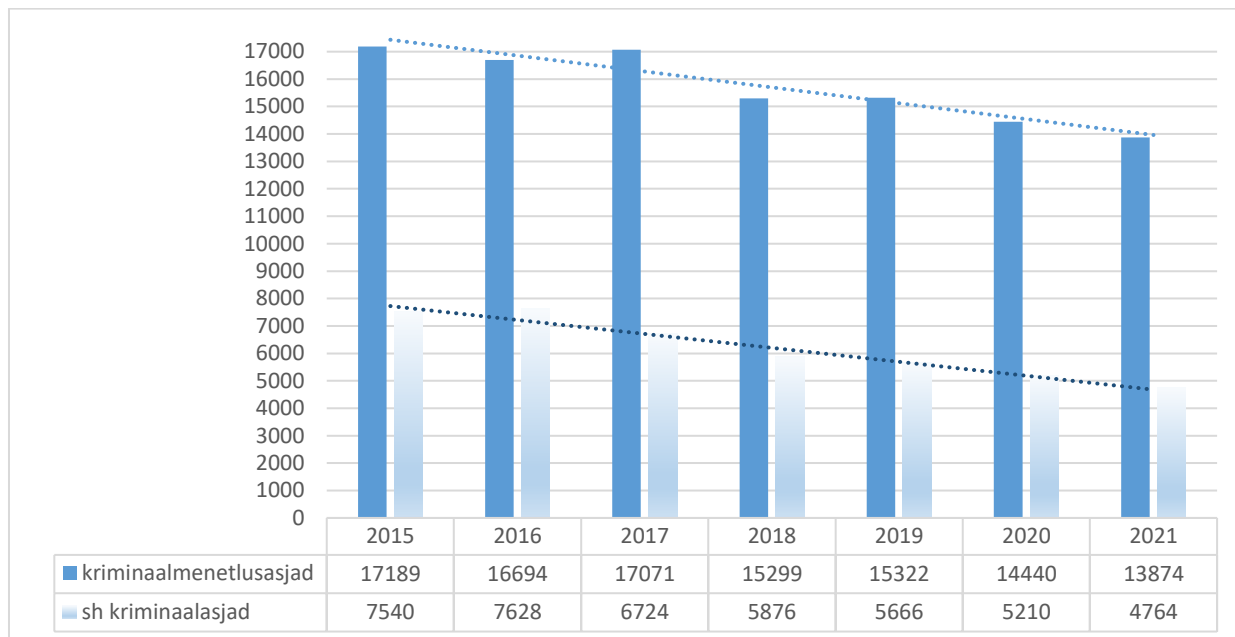
1.10. Ringkonnakohtutes lahendatud tsiviilasjade sisulised tulemused (osakaal 2021. a lahendatud maakohtute asjadest)

| I astme lahend muutmata | I astme lahend täielikult tühistatud | I astme lahend osaliselt tühistatud | Muudetud maakohtu põhjendusi, jättes resolutsiooni muutmata | Ringkonnakohtutes lahendatud kokku |
|-------------------------|--------------------------------------|-------------------------------------|---|------------------------------------|
| 2,5% | 0,8% | 1,5% | 0,7% | 5,5% |

2. KRIMINAALKOHTUMENETLUS

2.1. Kriminaalmenetlusasjade koondandmed maakohtute ja statistiliste kategooriate kaupa

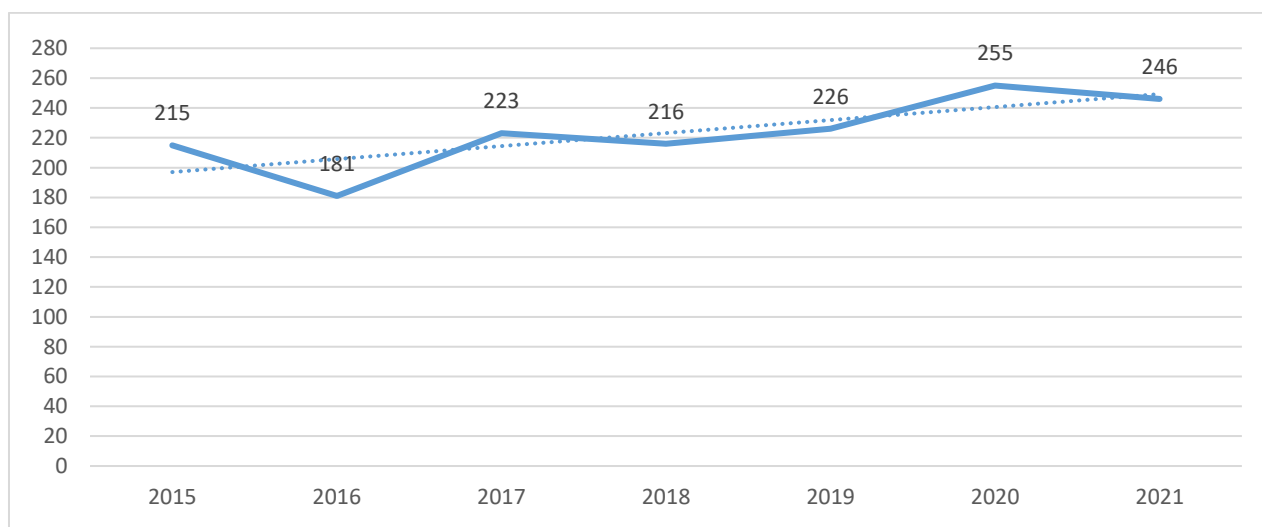
| Kohus / asja statistiline kategooria / kokku | 2021. a saabunud asjade arv | 2021. a lahendatud asjade arv |
|--|-----------------------------|-------------------------------|
| Kriminaalasjad | | |
| Harju Maakohus | 2029 | 1960 |
| Pärnu Maakohus | 656 | 666 |
| Tartu Maakohus | 1153 | 1151 |
| Viru Maakohus | 926 | 927 |
| Kriminaalasjad kokku | 4764 | 4704 |
| <i>Kokkuleppemenetlus</i> | <i>3449</i> | <i>3508</i> |
| <i>Käskmenetlus</i> | <i>39</i> | <i>40</i> |
| <i>Lühimenetlus</i> | <i>808</i> | <i>839</i> |
| <i>Üldmenetlus</i> | <i>468</i> | <i>317</i> |
| Eeluurimis- ja täitmiskohtuniku asjad | | |
| Harju Maakohus | 3303 | 3296 |
| Pärnu Maakohus | 786 | 801 |
| Tartu Maakohus | 2121 | 2114 |
| Viru Maakohus | 1796 | 1797 |
| Eeluurimis- ja täitmiskohtuniku asjad kokku | 8006 | 8008 |
| <i>Eeluurimiskohtuniku asjad</i> | <i>4277</i> | <i>4269</i> |
| <i>Täitmiskohtuniku asjad</i> | <i>3729</i> | <i>3739</i> |
| Muud kriminaalmenetlusasjad | | |
| Harju Maakohus | 484 | 480 |
| Pärnu Maakohus | 154 | 152 |
| Tartu Maakohus | 250 | 249 |
| Viru Maakohus | 216 | 220 |
| Muud kriminaalmenetlusasjad kokku | 1104 | 1101 |
| <i>Psühhiaatrilise sundravi kohaldamine</i> | <i>45</i> | <i>47</i> |
| <i>Riigi õigusabi taotlus</i> | <i>127</i> | <i>129</i> |
| <i>Rahvusvahelise koostöö taotlus</i> | <i>932</i> | <i>925</i> |
| Kriminaalmenetlusasjad kokku | 13874 | 13813 |



Joonis 5. Maakohtutesse saabunud kriminaalmenetlusasjade dünaamika aastatel 2015–2021

2.2. Lahendatud kriminaalasjade keskmine menetlusaeg (päevades) maakohtute kaupa

| Kohus | Lahendatud kriminaalasjade keskmine menetlusaeg | | | |
|----------------------------|---|----------------|----------------------|----------------|
| | Üldmenetluses | Lühimenetluses | Kokkuleppemenetluses | Käskmenetluses |
| Harju Maakohus | 239 | 31 | 30 | 34 |
| Pärnu Maakohus | 194 | 37 | 20 | 22 |
| Tartu Maakohus | 266 | 99 | 42 | 73 |
| Viru Maakohus | 272 | 67 | 21 | 20 |
| Maakohtute keskmine | 246 | 40 | 30 | 45 |



Joonis 6. Üldmenetluses lahendatud kriminaalasjade keskmine menetlusaeg (päevades) aastatel 2015–2021

2.3. Asjade lahendamise jõudlus ja jäägi osakaal menetluses asjade hulgas

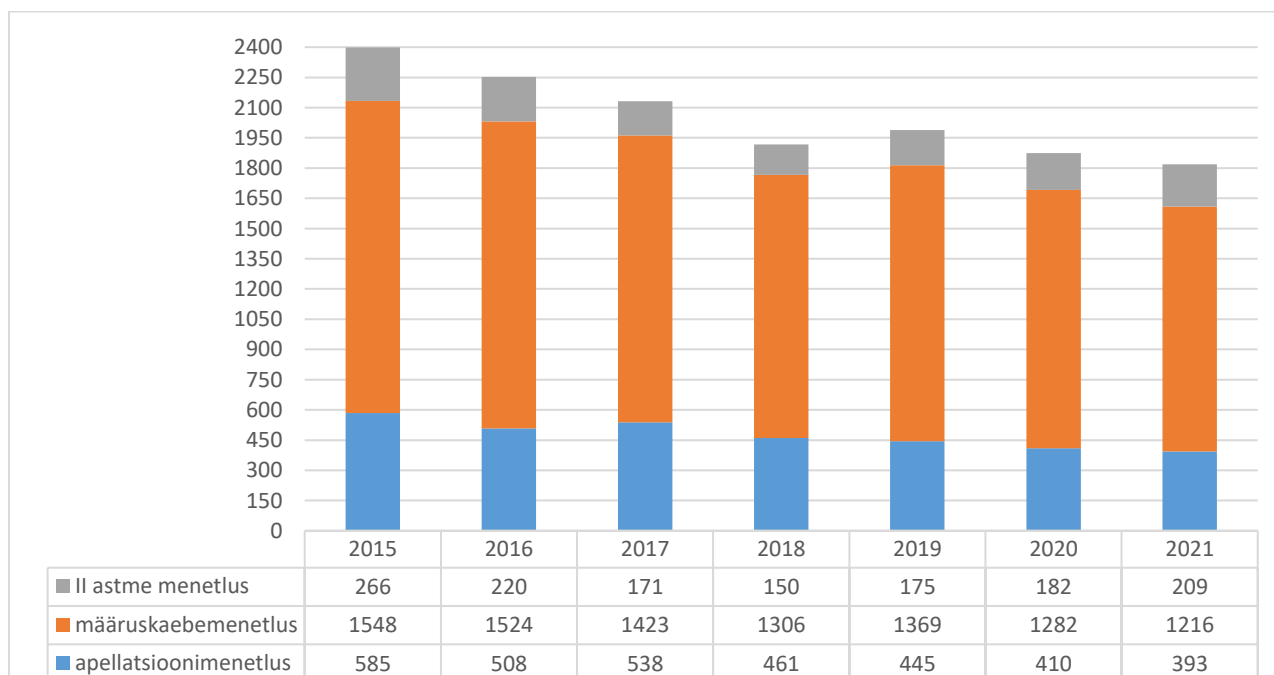
| Kohus | Kriminaalmenetlusasjade lahendamise jõudlus | Jäägi ⁹ osakaal menetluses asjade hulgas (31.12.2021) | |
|----------------|---|--|----------------|
| | | Üldmenetluses | Lihtmenetluses |
| Harju Maakohus | 98,6% | 16,1% | 1,3% |
| Pärnu Maakohus | 101,4% | 0,0% | 0,0% |

⁹ Üldmenetluses kriminaalasjad, mis on maakohtu menetluses olnud üle 365 päeva (v.a asjad, milles süüdistatav on tagaotsitav), ja lihtmenetlusasjad, mida maakohus on menetlenud üle 180 päeva (v.a asjad, milles süüdistatav on tagaotsitav).

| | | | |
|----------------------------|--------------|--------------|-------------|
| Tartu Maakohus | 99,7% | 18,2% | 3,2% |
| Viru Maakohus | 100,2% | 13,0% | 0,0% |
| Maakohtute keskmine | 99,6% | 14,6% | 1,6% |

2.4. Kriminaalmenetlusasjade koondandmed ringkonnakohtute ja statistiliste kategooriate kaupa

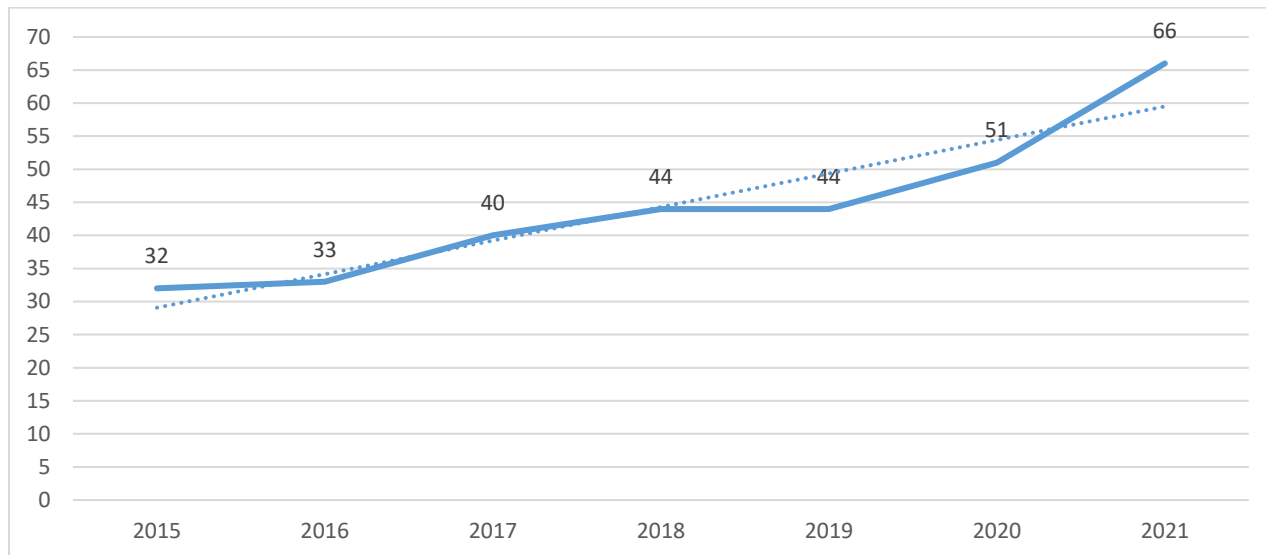
| Kohus / menetluse liik ringkonnakohtus / asja statistiline kategooria / kokku | 2021. a saabunud asjade arv | 2021. a lahendatud asjade arv |
|---|-----------------------------|-------------------------------|
| Tallinna Ringkonnakohtus | 903 | 895 |
| <i>Apellatsioonimenetlus</i> | 213 | 222 |
| <i>Määruskaebemenetlus</i> | 542 | 536 |
| <i>Kohtu II astme menetlus</i> | 148 | 137 |
| Tartu Ringkonnakohtus | 915 | 915 |
| <i>Apellatsioonimenetlus</i> | 180 | 187 |
| <i>Määruskaebemenetlus</i> | 673 | 666 |
| <i>Kohtu II astme menetlus</i> | 62 | 62 |
| Apellatsioonimenetlus | | |
| <i>Kokkuleppemenetlus</i> | 65 | 68 |
| <i>Lühimenetlus</i> | 116 | 122 |
| <i>Üldmenetlus</i> | 212 | 219 |
| Apellatsioonimenetlus kokku | 393 | 409 |
| Määruskaebemenetlus | | |
| <i>Eeluurimiskohtuniku asjad</i> | 372 | 373 |
| <i>Täitmiskohtuniku asjad</i> | 660 | 655 |
| <i>Kokkuleppemenetlus</i> | 5 | 5 |
| <i>Lühimenetlus</i> | 9 | 9 |
| <i>Üldmenetlus</i> | 93 | 86 |
| <i>Psühhiaatrilise sundravi kohaldamine</i> | 6 | 7 |
| <i>Riigi õigusabi taotlus</i> | 52 | 51 |
| <i>Rahvusvahelise koostöö taotlus</i> | 19 | 17 |
| Määruskaebusmenetlus kokku | 1216 | 1203 |
| Kohtu teise astme menetlus | | |
| <i>Kaebus Riigiprokuratuuri tegevuse peale</i> | 170 | 161 |
| <i>Riigi õigusabi taotlus</i> | 39 | 37 |
| Kohtu teise astme menetlus kokku | 209 | 198 |
| Kriminaalmenetlusasjad kokku | 1818 | 1810 |



Joonis 7. Ringkonnakohtutesse saabunud kriminaalmenetlusasjade dünaamika aastatel 2015–2021

2.5. Ringkonnakohtutes lahendatud kriminaalasjade keskmine menetlusaeg (päevades)

| Kohus / kohtute keskmine | Apellatsioonimenetluses lahendatud asjade keskmine menetlusaeg | Määruskaebemenetluses lahendatud asjade keskmine menetlusaeg |
|--------------------------|--|--|
| Tallinna Ringkonnakohus | 66 | 17 |
| Tartu Ringkonnakohus | 65 | 15 |
| Kohtute keskmine | 66 | 16 |



Joonis 8. Ringkonnakohtutes lahendatud kriminaalasjade keskmine menetlusaeg (päevades) aastatel 2015–2021

2.6. Asjade lahendamise jõudlus ja jäägi osakaal menetluses asjade hulgas

| Kohus / kohtute keskmine | Asjade lahendamise jõudlus 2021. a | Jäägi osakaal menetluses asjade hulgas (31.12.2021) | |
|--------------------------|------------------------------------|---|-----------------------|
| | | Apellatsioonimenetluses | Määruskaebemenetluses |
| Tallinna Ringkonnakohus | 99,1% | 0,0% | 0,0% |
| Tartu Ringkonnakohus | 100,0% | 3,7% | 3 asja |
| Kohtute keskmine | 99,6% | 1,7% | 9,0% |

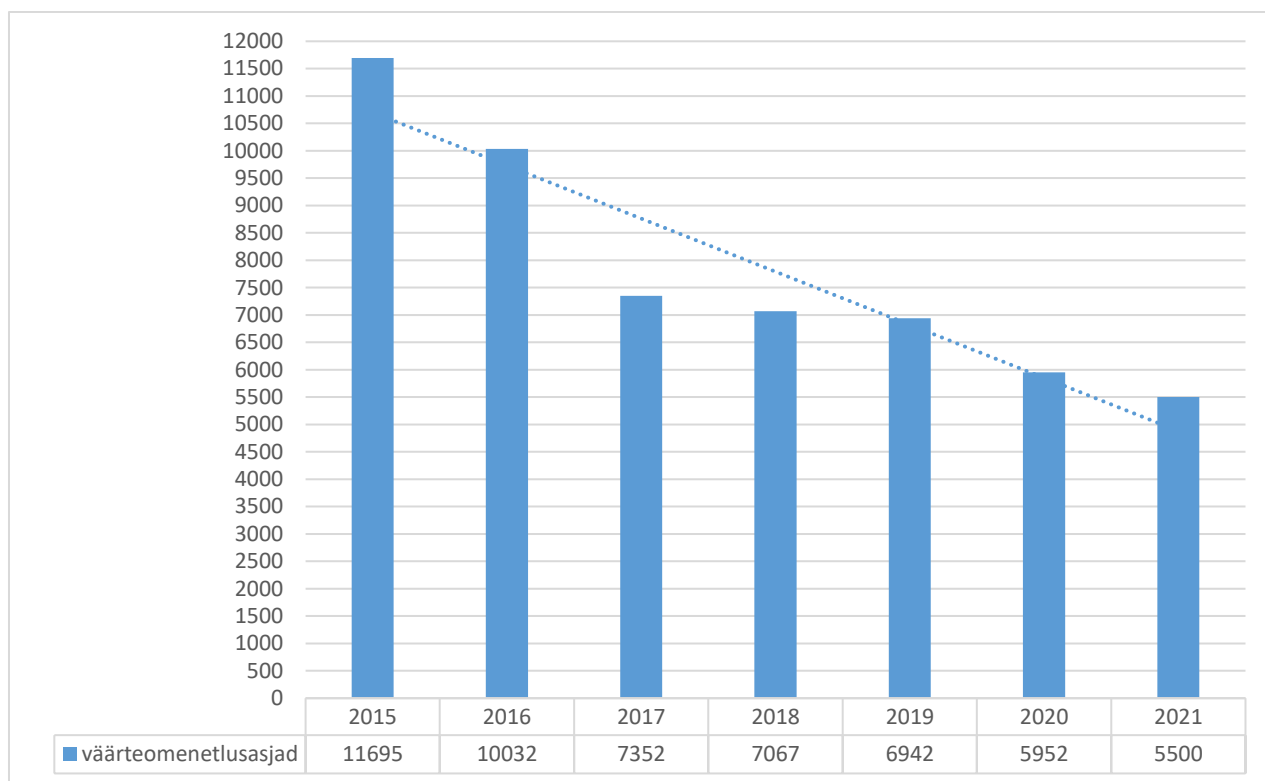
2.7. Ringkonnakohtutes lahendatud kriminaalasjade sisulised tulemused (osakaal 2021. a lahendatud maakohtute asjadest)

| I astme lahend muutmata | I astme lahend täielikult tühistatud | I astme lahend osaliselt tühistatud | I astme lahend muudetud | Ringkonnakohtutes lahendatud kokku |
|-------------------------|--------------------------------------|-------------------------------------|-------------------------|------------------------------------|
| 8,3% | 0,4% | 0,9% | 0,3% | 9,9% |

3. VÄÄRTEOMENETLUS KOHTUS

3.1. Väärteomenetlusasjade koondandmed maakohtute ja statistiliste kategooriate kaupa

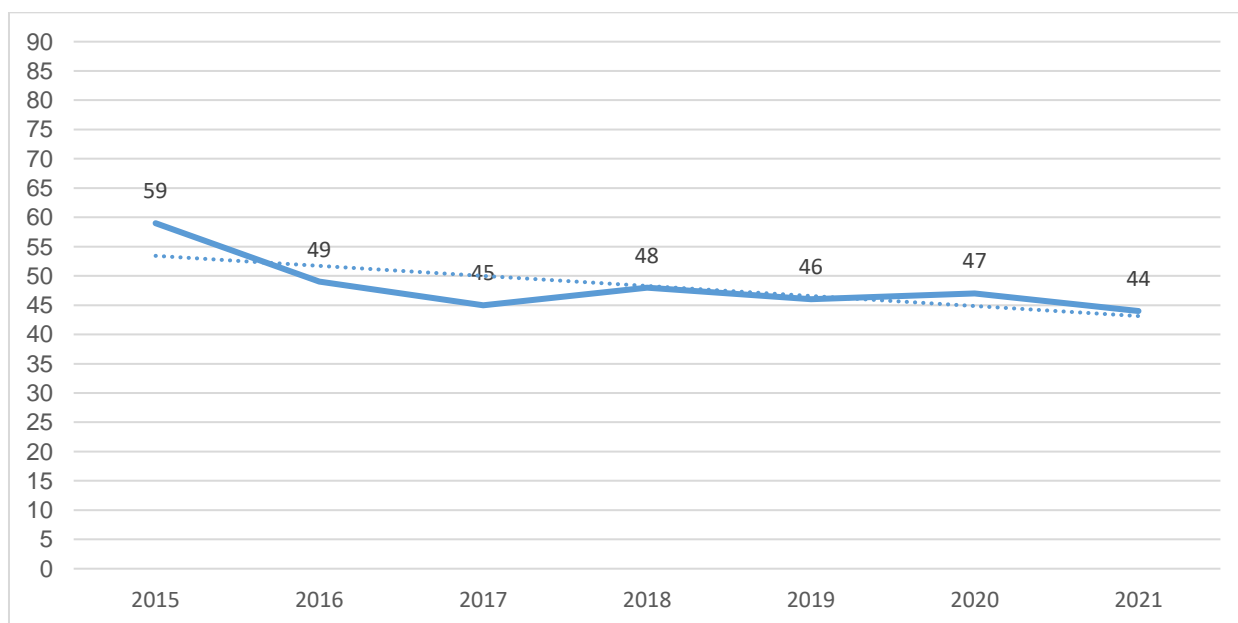
| Kohus / asja statistiline kategooria / kokku | 2021. a saabunud asjade arv | 2021. a lahendatud asjade arv |
|--|-----------------------------|-------------------------------|
| Harju Maakohus | 2433 | 2416 |
| Pärnu Maakohus | 1049 | 1001 |
| Tartu Maakohus | 1091 | 1118 |
| Viru Maakohus | 927 | 911 |
| Väärteomenetlusasjad | | |
| <i>Väärteoasjad</i> | 717 | 634 |
| <i>Kaebused kohtuvälise menetleja otsuse peale</i> | 924 | 966 |
| <i>Kaebused kohtuvälise menetleja tegevuse peale</i> | 33 | 32 |
| <i>Täitmise asjad</i> | 3766 | 3755 |
| <i>Muud asjad</i> | 52 | 52 |
| <i>Riigi õigusabi asjad</i> | 8 | 7 |
| Väärteoasjad kokku | 5500 | 5446 |



Joonis 9. Lahendatud värteomenetlusasjade keskmine menetlusaeg (päevades) aastatel 2015–2021

3.2. Lahendatud värteomenetlusasjade keskmine menetlusaeg (päevades) maakohtute kaupa

| Kohus / kohtute keskmine | Lahendatud asjade keskmine menetlusaeg | sh sisuliselt lahendatud värteoasjades | sh sisuliselt lahendatud värteoakaebuges |
|----------------------------|--|--|--|
| Harju Maakohus | 43 | 34 | 69 |
| Pärnu Maakohus | 26 | 28 | 43 |
| Tartu Maakohus | 64 | 40 | 91 |
| Viru Maakohus | 42 | 25 | 65 |
| Maakohtute keskmine | 44 | 32 | 70 |



Joonis 10. Lahendatud värteomenetlusasjade keskmine menetlusaeg (päevades) aastatel 2015–2021

3.3. Asjade lahendamise jõudlus ja jäägi osakaal menetluses asjade hulgas

| Kohus / kohtute keskmine | Asjade lahendamise jõudlus 2021. a | Jäägi ¹⁰ osakaal menetluses asjade hulgas (31.12.2021) |
|----------------------------|---------------------------------------|--|
| Harju Maakohus | 99,3% | 3,8% |
| Pärnu Maakohus | 95,4% | 0,0% |
| Tartu Maakohus | 102,5% | 7,8% |
| Viru Maakohus | 98,3% | 1,9% |
| Maakohtute keskmine | 99,0% | 3,9% |

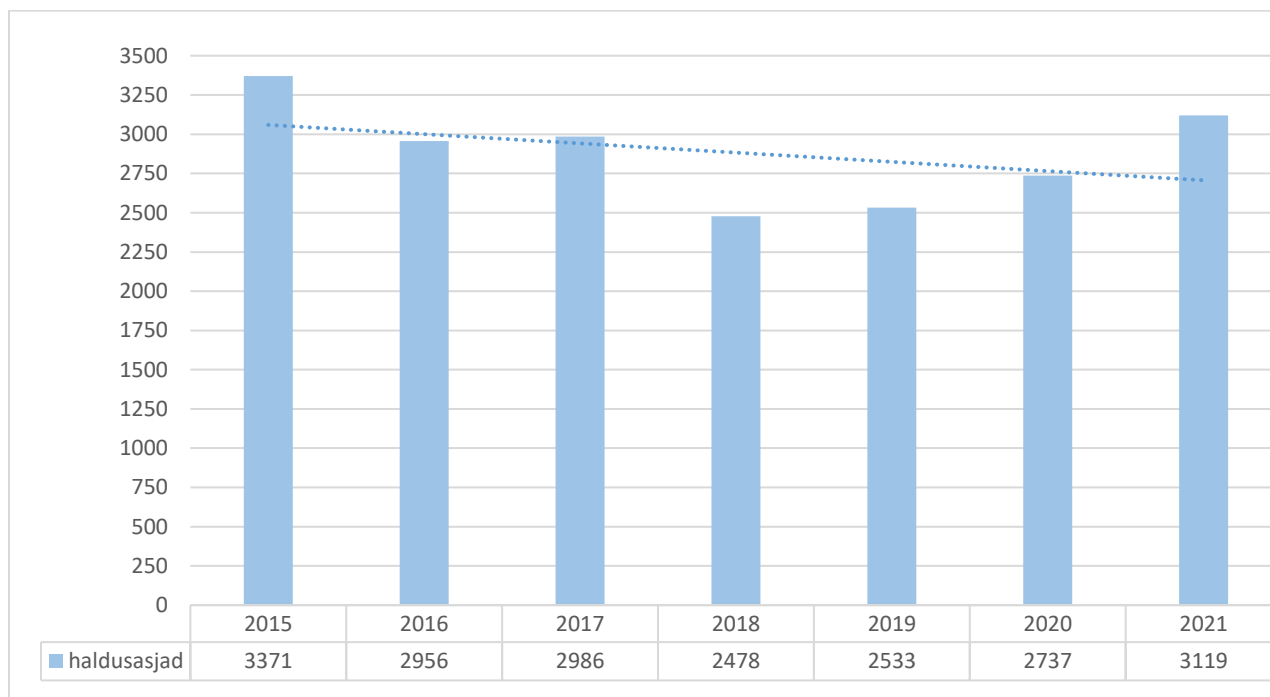
3.4. Väärteomenetlusasjade statistilised koondandmed ringkonnakohtute ja menetluse liikide kaupa

| Kohus / menetluse liik ringkonnakohtus / kokku | 2021. a saabunud asjade arv | 2021. a lahendatud asjade arv |
|--|--------------------------------|----------------------------------|
| Tallinna Ringkonnakohtus | 79 | 77 |
| <i>Apellatsioonimenetlus</i> | 15 | 13 |
| <i>Määruskaebusmenetlus</i> | 64 | 64 |
| Tartu Ringkonnakohtus | 64 | 65 |
| <i>Apellatsioonimenetlus</i> | 10 | 13 |
| <i>Määruskaebusmenetlus</i> | 54 | 52 |
| Väärteomenetlusasjad kokku | 143 | 142 |

4. HALDUSKOHTUMENETLUS**4.1. Haldusasjade koondandmed halduskohtute ja statistiliste kategooriate kaupa**

| Kohus / asja statistiline kategooria / kokku | 2021. a saabunud asjade arv | 2021. a lahendatud asjade arv |
|--|--------------------------------|----------------------------------|
| Tallinna Halduskohus | 1924 | 1704 |
| Tartu Halduskohus | 1195 | 1091 |
| Haldusasjad | | |
| <i>Andmekogud ja avalik teave</i> | 47 | 49 |
| <i>Haridus ja kultuur</i> | 96 | 69 |
| <i>Keskkonnaõigus</i> | 101 | 58 |
| <i>Kohaliku elu küsimused</i> | 35 | 32 |
| <i>Korraldus</i> | 1181 | 1015 |
| <i>Majandushaldusõigus</i> | 139 | 144 |
| <i>Maksuõigus</i> | 244 | 249 |
| <i>Munitsipaal- ja riigivara</i> | 14 | 11 |
| <i>Muud</i> | 317 | 317 |
| <i>Omandireform</i> | 29 | 29 |
| <i>Planeerimine ja ehitus</i> | 206 | 187 |
| <i>Rahvastik</i> | 319 | 305 |
| <i>Riigihanked</i> | 60 | 61 |
| <i>Sotsiaalõigus</i> | 221 | 206 |
| <i>Teenistussuhted</i> | 110 | 63 |
| Haldusasjad kokku | 3119 | 2795 |

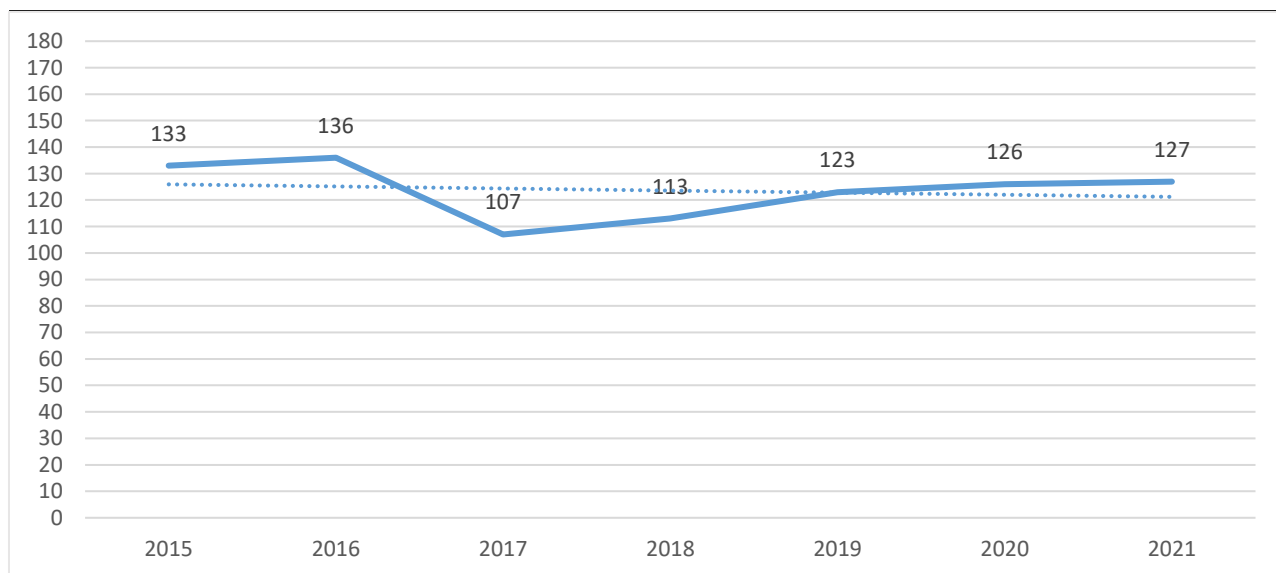
¹⁰ Väärteomenetlusasjad, mis on maakohtus menetluses vähemalt 180 päeva.



Joonis 11. Halduskohtutesse saabunud asjade dünaamika aastatel 2015–2021

4.2. 2021. a lahendatud haldusasjade keskmine menetlusaeg (päevades)

| Kohus / kohtute keskmine | Lahendatud asjade keskmine menetlusaeg | Keskmine menetlusaeg sisuliselt lahendatud asjades | Keskmine menetlusaeg kompromissiga lõpetatud asjades |
|--------------------------|--|--|--|
| Tallinna Halduskohus | 123 | 232 | 168 |
| Tartu Halduskohus | 133 | 344 | 291 |
| Kohtute keskmine | 127 | 266 | 182 |



Joonis 12. Lahendatud haldusasjade keskmine menetlusaeg (päevades) aastatel 2015–2021

4.3. Asjade lahendamise jõudlus ja jäägi osakaal menetluses asjade hulgas

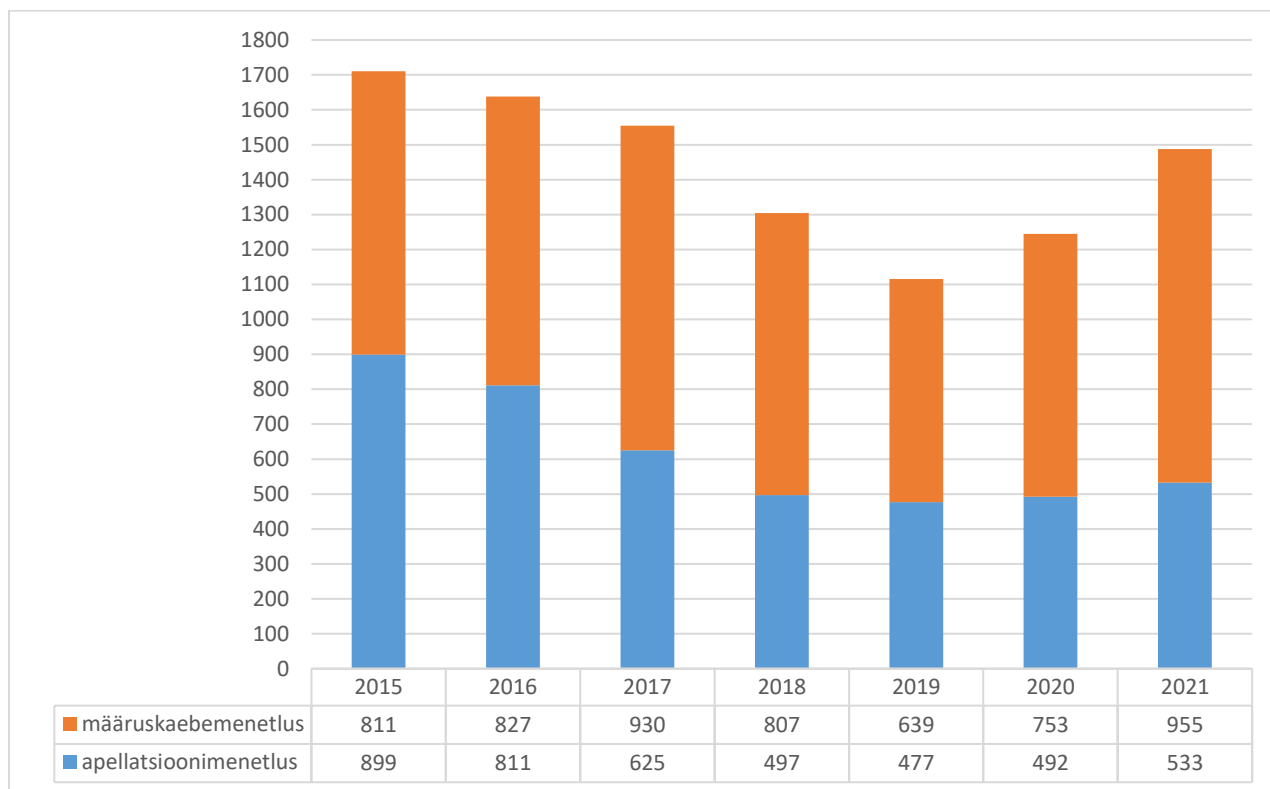
| Kohus / kohtute keskmine | Asjade lahendamise jõudlus 2021. a | Jäägi ¹¹ osakaal menetluses asjade hulgas (31.12.2021) |
|--------------------------|------------------------------------|---|
| Tallinna Halduskohus | 88,6% | 6,5% |
| Tartu Halduskohus | 91,3% | 14,2% |

¹¹ Haldusasjad, mis on olnud halduskohtus menetluses vähemalt 365 päeva ja mille menetlus ei ole peatatud.

| | | |
|-------------------------|--------------|-------------|
| Kohtute keskmine | 89,6% | 9,7% |
|-------------------------|--------------|-------------|

4.4. Haldusasjade koondandmed ringkonnakohtute ja menetluse liikide kaupa

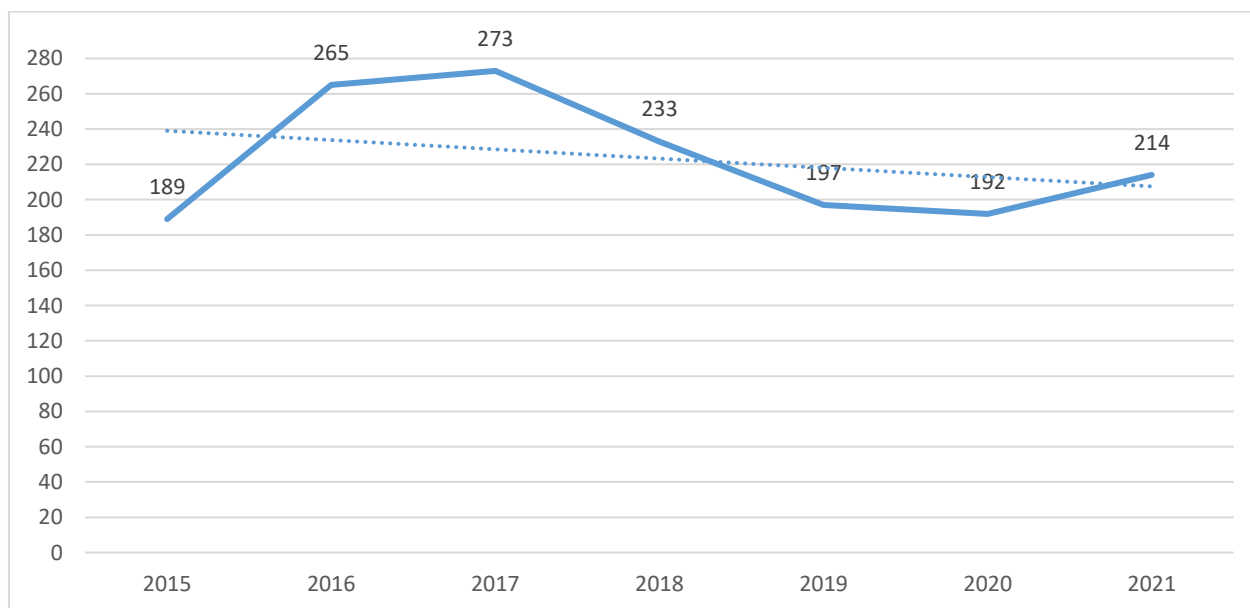
| Kohus / menetluse liik ringkonnakohtus / asja statistiline kategorooria / kokku | 2021. a saabunud asjade arv | 2021. a lahendatud asjade arv |
|--|--|--|
| Tallinna Ringkonnakohtus | 923 | 829 |
| <i>Apellatsioonimenetlus</i> | 377 | 311 |
| <i>Määruskaebusmenetlus</i> | 546 | 518 |
| Tartu Ringkonnakohtus | 565 | 543 |
| <i>Apellatsioonimenetlus</i> | 156 | 148 |
| <i>Määruskaebusmenetlus</i> | 409 | 395 |
| Apellatsioonimenetlus | | |
| <i>Andmekogud ja avalik teave</i> | 8 | 10 |
| <i>Haridus ja kultuur</i> | 18 | 13 |
| <i>Keskkonnaõigus</i> | 23 | 15 |
| <i>Kohaliku elu küsimused</i> | 2 | 2 |
| <i>Korraldus</i> | 124 | 117 |
| <i>Majandushaldusõigus</i> | 59 | 52 |
| <i>Maksuõigus</i> | 83 | 70 |
| <i>Munitsipaal- ja riigivara</i> | | 2 |
| <i>Muud</i> | 1 | 1 |
| <i>Omandireform</i> | 9 | 10 |
| <i>Planeerimine ja ehitus</i> | 78 | 61 |
| <i>Rahvastik</i> | 39 | 37 |
| <i>Riigihanked</i> | 34 | 32 |
| <i>Sotsiaalõigus</i> | 38 | 26 |
| <i>Teenistussuhted</i> | 17 | 11 |
| Apellatsioonimenetlus kokku | 533 | 459 |
| Määruskaebemenetlus | | |
| <i>Andmekogud ja avalik teave</i> | 15 | 14 |
| <i>Haridus ja kultuur</i> | 25 | 25 |
| <i>Keskkonnaõigus</i> | 22 | 20 |
| <i>Kohaliku elu küsimused</i> | 9 | 9 |
| <i>Korraldus</i> | 469 | 447 |
| <i>Majandushaldusõigus</i> | 29 | 27 |
| <i>Maksuõigus</i> | 54 | 46 |
| <i>Munitsipaal- ja riigivara</i> | 5 | 4 |
| <i>Muud</i> | 94 | 97 |
| <i>Omandireform</i> | 12 | 11 |
| <i>Planeerimine ja ehitus</i> | 60 | 60 |
| <i>Rahvastik</i> | 92 | 94 |
| <i>Riigihanked</i> | 19 | 18 |
| <i>Sotsiaalõigus</i> | 27 | 24 |
| <i>Teenistussuhted</i> | 23 | 17 |
| Määruskaebemenetlus kokku | 955 | 912 |
| Haldusasjad kokku | 1488 | 1372 |



Joonis 13. Ringkonnakohtutesse saabunud haldusasjade dünaamika aastatel 2015–2021

4.5. Ringkonnakohtutes lahendatud asjade keskmine menetlusaeg (päevades)

| Kohus / kohtute keskmine | Apellatsioonimenetluses lahendatud asjade keskmine menetlusaeg | Määruskaebemenetluses lahendatud asjade keskmine menetlusaeg |
|--------------------------|--|--|
| Tallinna Ringkonnakohus | 183 | 41 |
| Tartu Ringkonnakohus | 281 | 31 |
| Kohtute keskmine | 214 | 36 |



Joonis 14. Ringkonnakohtutes lahendatud asjade keskmine menetlusaeg (päevades) aastatel 2015–2021

4.6. Asjade lahendamise jõudlus ja jäägi osakaal menetluses asjade hulgas

| Kohus / kohtute keskmine | Asjade lahendamise jõudlus | Jäägi osakaal menetluses asjade hulgas (31.12.2021) | |
|--------------------------|----------------------------|---|-----------------------|
| | | Apellatsioonimenetluses | Määruskaebemenetluses |
| Tallinna Ringkonnakohus | 89,8% | 2,2% | 33,3% |
| Tartu Ringkonnakohus | 96,1% | 0,0% | 25,0% |
| Kohtute keskmine | 92,2% | 1,5% | 29,7% |

4.7. Ringkonnakohtutes lahendatud haldusasjade sisulised tulemused (osakaal 2021. a lahendatud halduskohtute asjadest)

| I astme lahend muutmata | I astme lahend täielikult tühistatud | I astme lahend osaliselt tühistatud | I astme lahend muudetud | Ringkonnakohtutes lahendatud kokku |
|-------------------------|--------------------------------------|-------------------------------------|-------------------------|------------------------------------|
| 23,5% | 3,1% | 2,8% | 3,1% | 32,5% |