



**RIIGIKOHUS**  
\*\*\*\*\*

ÕIGUSTEABE- JA KOOLITUSOSAKOND

## **Riigikohtu statistika**

**2020–2022**

Tartu  
17.01.2023

## **SISUKORD**

<b>1. MENETLUSTAOTLUSTE LÄBIVAATAMINE .....</b>	<b>3</b>
1.1. Üldandmed .....	3
1.2. Keskmine eelmenetluse aeg .....	5
1.3. Andmed kolleegiumite kaupa.....	6
1.3.1. Kriminaalkolleegium.....	6
1.3.2. Tsiviilkolleegium .....	8
1.3.3. Halduskolleegium.....	10
<b>2. KOHTUASJADE LÄBIVAATAMINE KOLLEEGIUMITES .....</b>	<b>12</b>
2.1. Kriminaalkolleegium.....	12
2.2. Tsiviilkolleegium .....	13
2.3. Halduskolleegium.....	14
2.4. Põhiseaduslikkuse järelevalve kolleegium .....	15
2.5. Põhimenetluse keskmine menetlusaeg .....	16

# 1. MENETLUSTAOTLUSTE LÄBIVAATAMINE

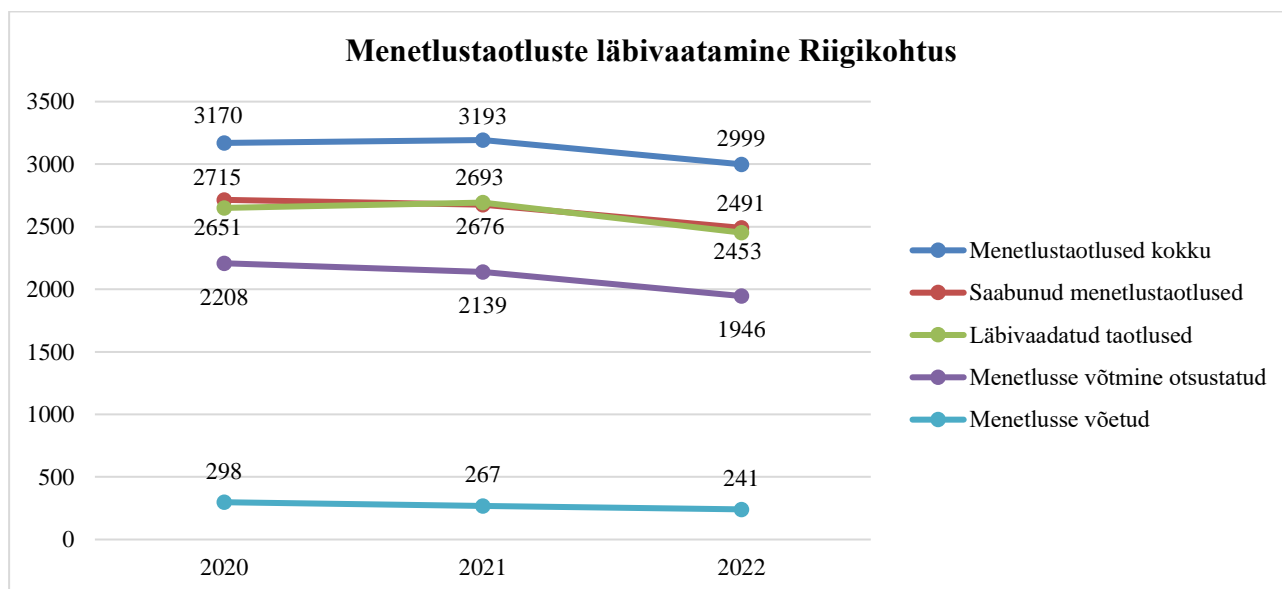
## 1.1. Üldandmed<sup>1</sup>

**2022. a** esitati **2491** menetlustaotlust<sup>2</sup>: **2247** menetlusloa taotlust<sup>3</sup> ning **244** riigi õigusabi (RÕA) või menetlusabi taotlust.

Kokku oli menetluses **2999** taotlust: **2734** menetlusloa taotlust ning **265** RÕA või menetlusabi taotlust.

Läbi vaadati **2453** taotlust: **2205** menetlusloa taotlust ning **248** RÕA või menetlusabi taotlust. Läbivaadatud menetlusloa taotlustest otsustati menetlusse võtmise **1946** taotluse osas, millest võeti menetlusse **241** taotlust, s.o **12%**. Ülejäänud taotlused kas tagastati, jäeti läbi vaatamata või loobuti taotlusest. Riigikohtu jõudlus<sup>4</sup> menetlustaotluste läbivaatamisel oli 99%.

2020-2022. a vastavad andmed on esitatud joonisel 1.<sup>5</sup>



Joonis 1. Menetlustaotluste läbivaatamine Riigikohtus

<sup>1</sup> 2022. aasta andmed on õiguskaitse valdkonna statistikakeskkonnast (ÕSA) välja võetud 3. jaanuari 2023 seisuga.

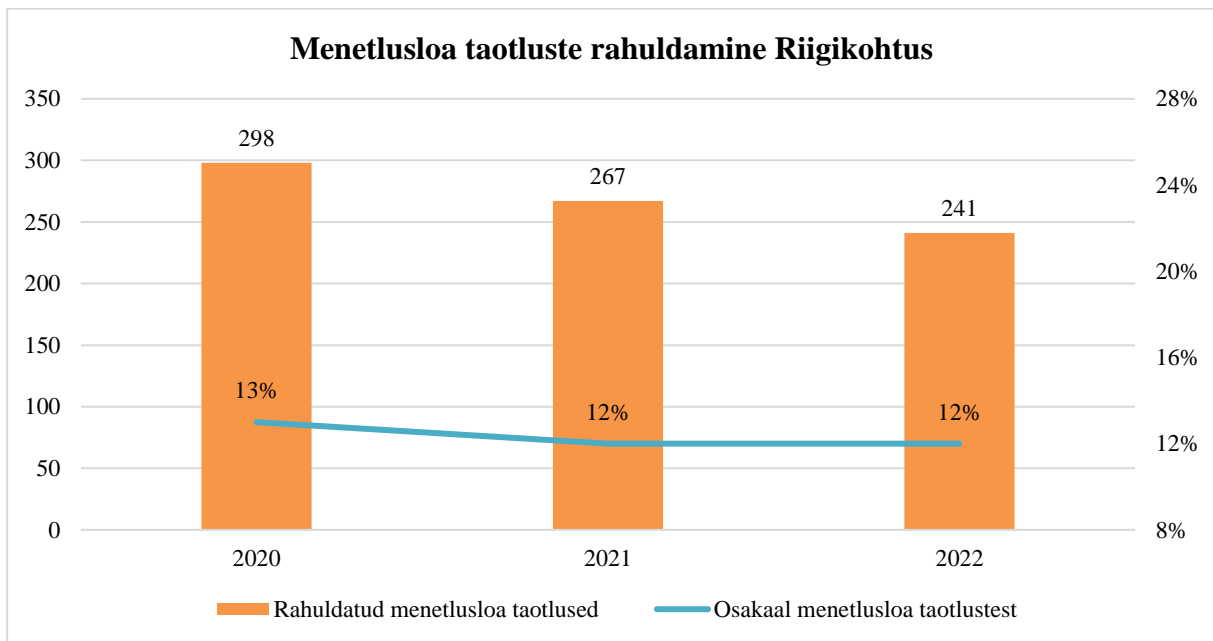
<sup>2</sup> Menetlustaotlused – kõik taotlused, sealhulgas RÕA ja menetlusabi taotlused.

<sup>3</sup> Menetlusloa taotlused – kõik taotlused, välja arvatud RÕA ja menetlusabi taotlused.

<sup>4</sup> Jõudlus – aasta jooksul läbivaadatud taotluste suhe samal perioodil sissetulnud taotluste arvu.

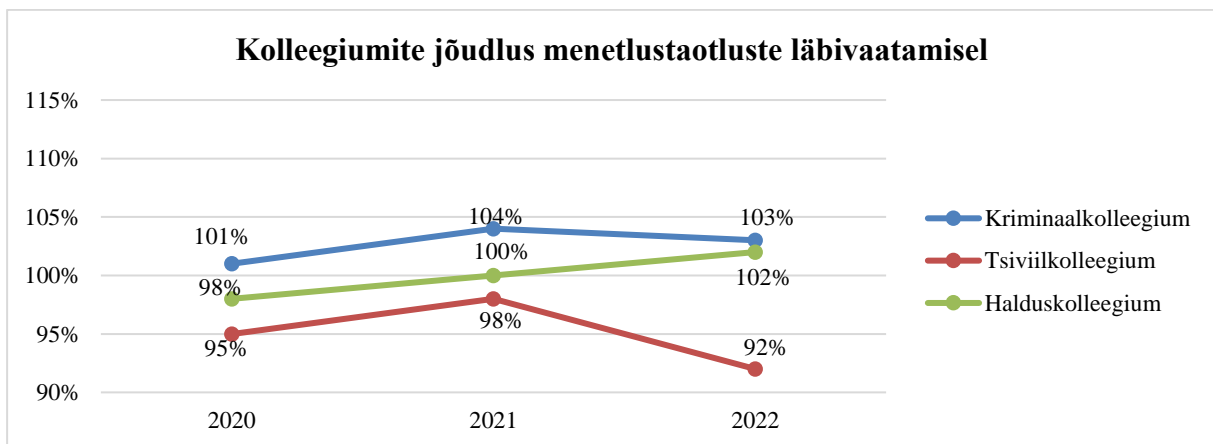
<sup>5</sup> Alates 2017. aastast on andmed võetud ÕSA-st. Varasemate aastate andmed on koostatud Riigikohtu Infosüsteemi (RKIS) alusel.

Menetlusloa taotluste rahuldamine Riigikohtus 2020-2022. a on esitatud joonisel 2.



Joonis 2. Menetlusloa taotluste rahuldamine Riigikohtus

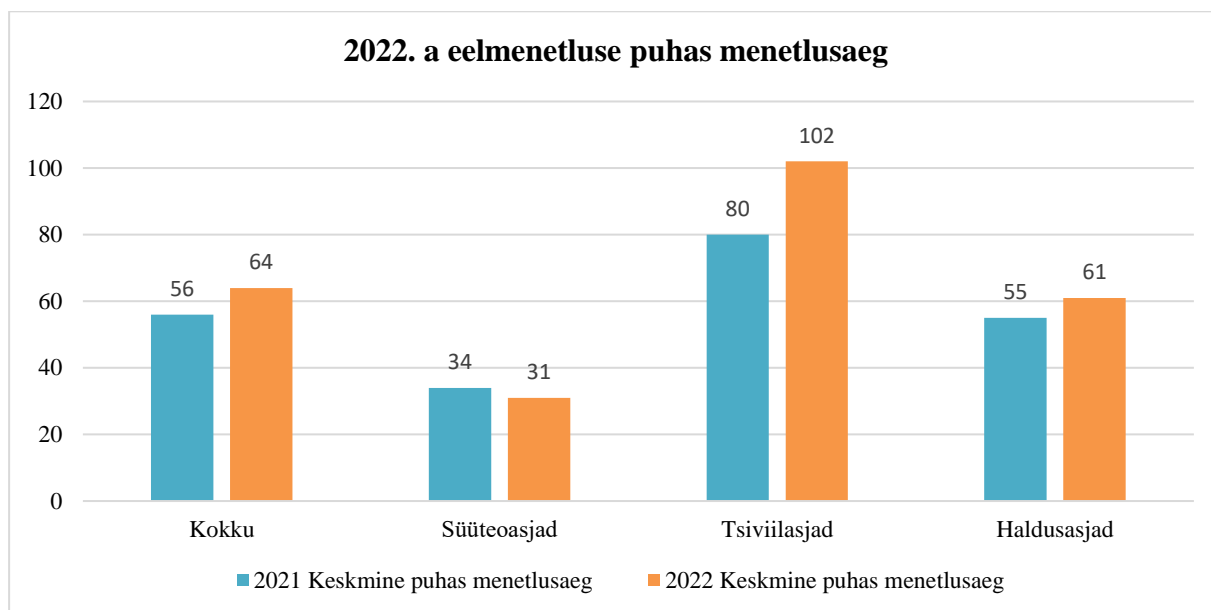
Riigikohtu jõudlus menetlustaotluste (sh RÕA ja menetlusabi taotluste) läbivaatamisel 2020-2022 on esitatud joonisel 3.



Joonis 3. Kollegiumite jõudlus menetlustaotluste läbivaatamisel Riigikohtus

## 1.2. Keskmine eelmenetluse aeg

Keskmiselt kulus kolleegiumitel eelmenetluse läbiviimiseks 2022. a 72 päeva<sup>6</sup>. Keskmine puhas menetlusaeg<sup>7</sup> oli sealjuures 64 päeva (joonis 4). 2021. a kulus kolleegiumitel eelmenetluse läbiviimiseks 65 päeva. Keskmine puhas menetlusaeg oli sealjuures 56 päeva.



Joonis 4. 2022. a eelmenetluse menetlusaeg

Kriminaalkolleegiumis kulus keskmiselt eelmenetluse läbiviimiseks 2022. a 31 päeva. Keskmine puhas menetlusaeg oli samuti 31 päeva. Kriminaalasjades kulus eelmenetluse läbiviimiseks keskmiselt 32 päeva ja ka puhas menetlusaeg oli 32 päeva. Väärteoasjades kulus eelmenetluse läbiviimiseks keskmiselt 30 päeva ja ka puhas menetlusaeg oli 30 päeva.

Tsiviilkolleegiumis kulus keskmiselt eelmenetluse läbiviimiseks 2022. a 122 päeva. Keskmine puhas menetlusaeg eelmenetluses oli 102 päeva.

Halduskolleegiumis kulus keskmiselt eelmenetluse läbiviimiseks 2022. a 67 päeva. Keskmine puhas menetlusaeg eelmenetluses oli 61 päeva.

<sup>6</sup> Menetlusaega arvestatakse vastava menetluse registreerimise kuupäevast kuni vastavas menetluses lõplahendi tegemiseni või aruandeperioodi lõpukuupäevani.

<sup>7</sup> Puhas menetlusaeg – menetlusaeg, millest on maha arvatud kohtu mõjualast väljas asuvad menetluslikud viivitused.

### 1.3. Andmed kolleegiumite kaupa

#### 1.3.1. Kriminaalkolleegium

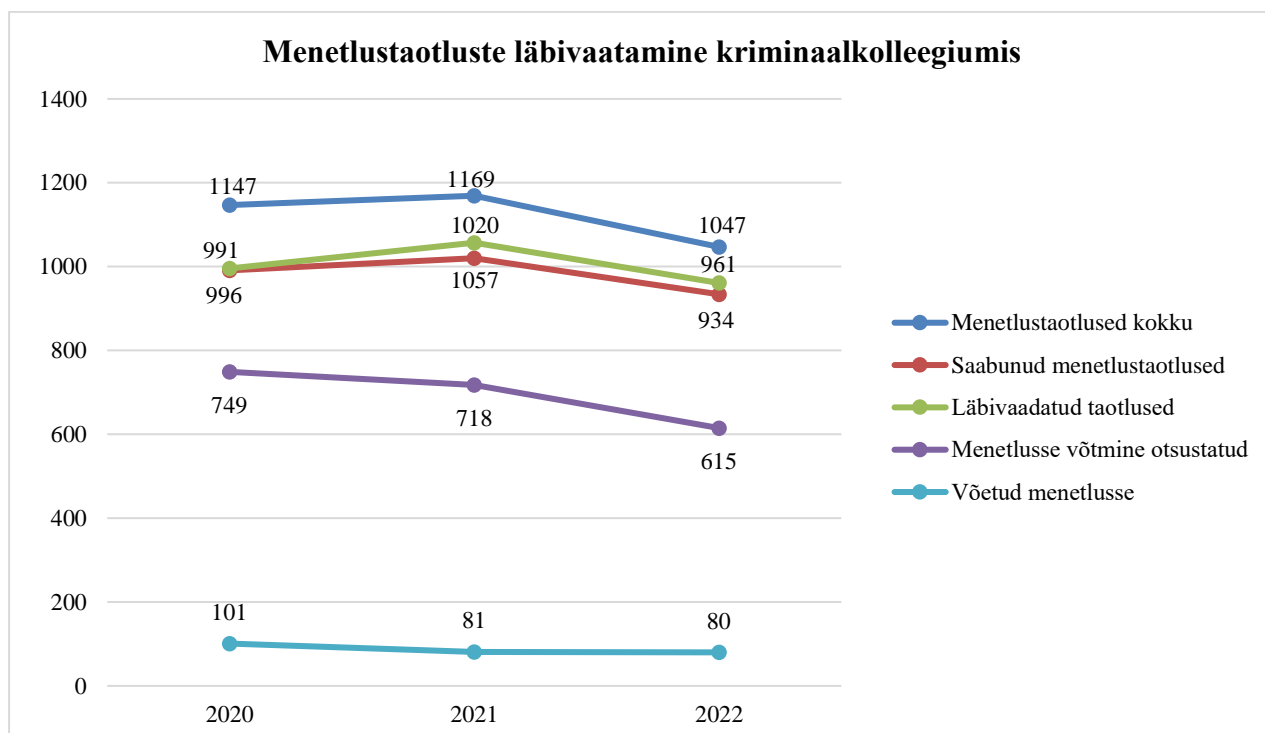
**2022. a** esitati süüteoasjades **934** menetlustaotlust: 716 menetlusloa taotlust ning 218 RÕA taotlust.

Kokku oli menetluses **1047** taotlust: 817 menetlusloa taotlust ning 230 RÕA taotlust.

Läbi vaadati **961** taotlust: 744 menetlusloa taotlust ning 217 RÕA taotlust.

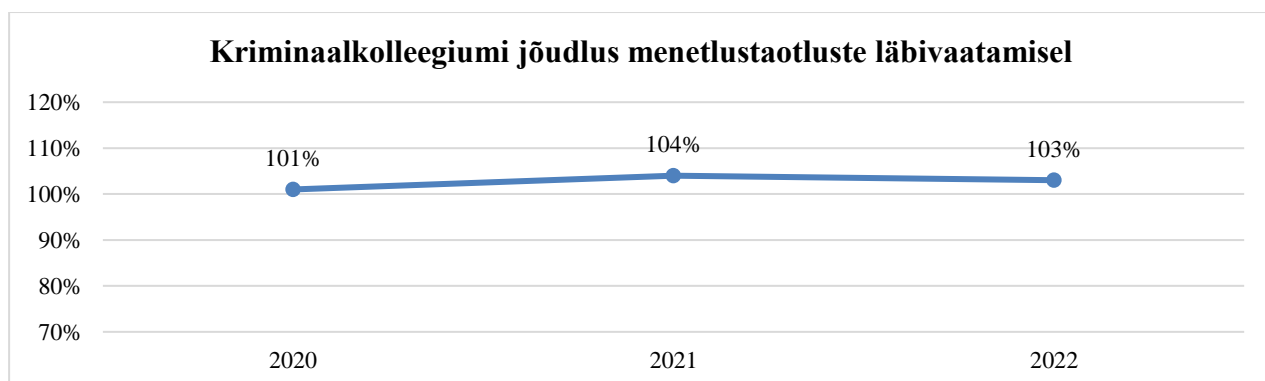
Läbivaadatud **menetlusloa** taotlustest otsustati menetlusse võtmise osas, millest võeti menetlusse **80** taotlust, s.o **13%**. Ülejäänud taotlused kas tagastati, jäeti läbi vaatamata või loobuti taotlusest.

2020-2022. a vastavad andmed on esitatud joonisel 5.



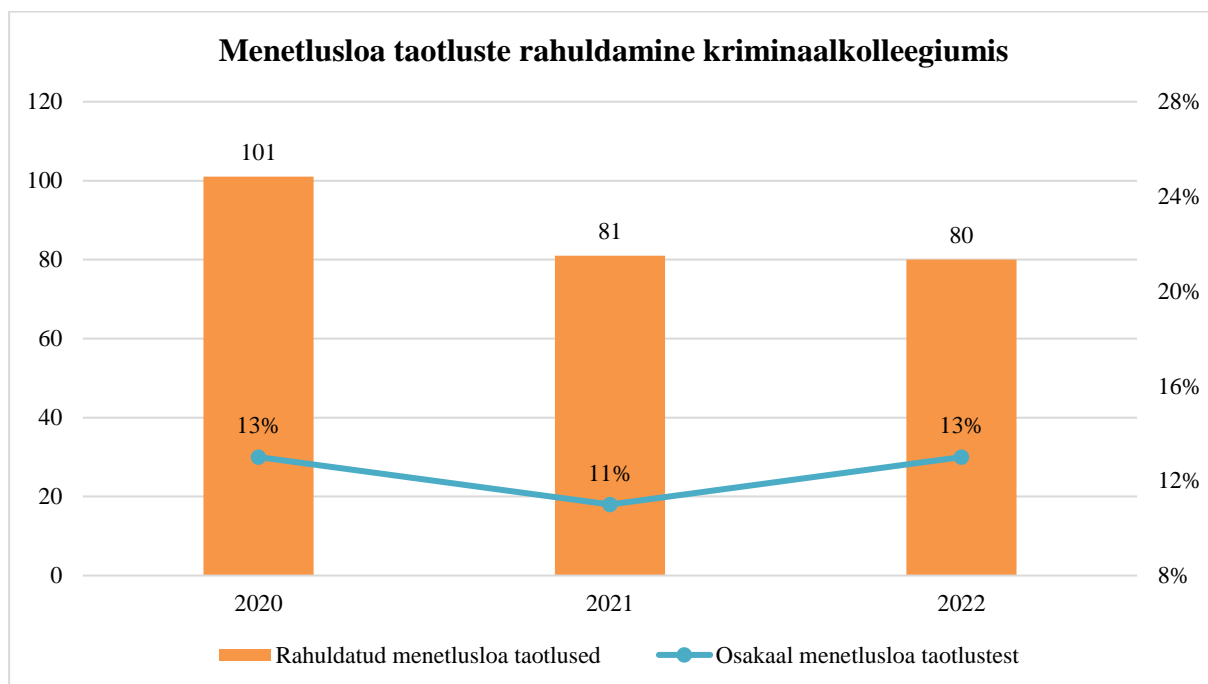
Joonis 5. Menetlustaotluste läbivaatamine kriminaalkolleegiumis

Kriminaalkolleegiumi jõudlus 2020-2022. a menetlustaotluste (sh RÕA) läbivaatamisel on esitatud joonisel 6.



Joonis 6. Kriminaalkolleegiumi jõudlus menetlustaotluste läbivaatamisel

Menetlusloa taotluste rahuldamine kriminaalkolleegiumis 2020-2022. a on esitatud joonisel 7.



Joonis 7. Menetlusloa taotluste rahuldamine kriminaalkolleegiumis

### 1.3.2. Tsiiviikolleegium

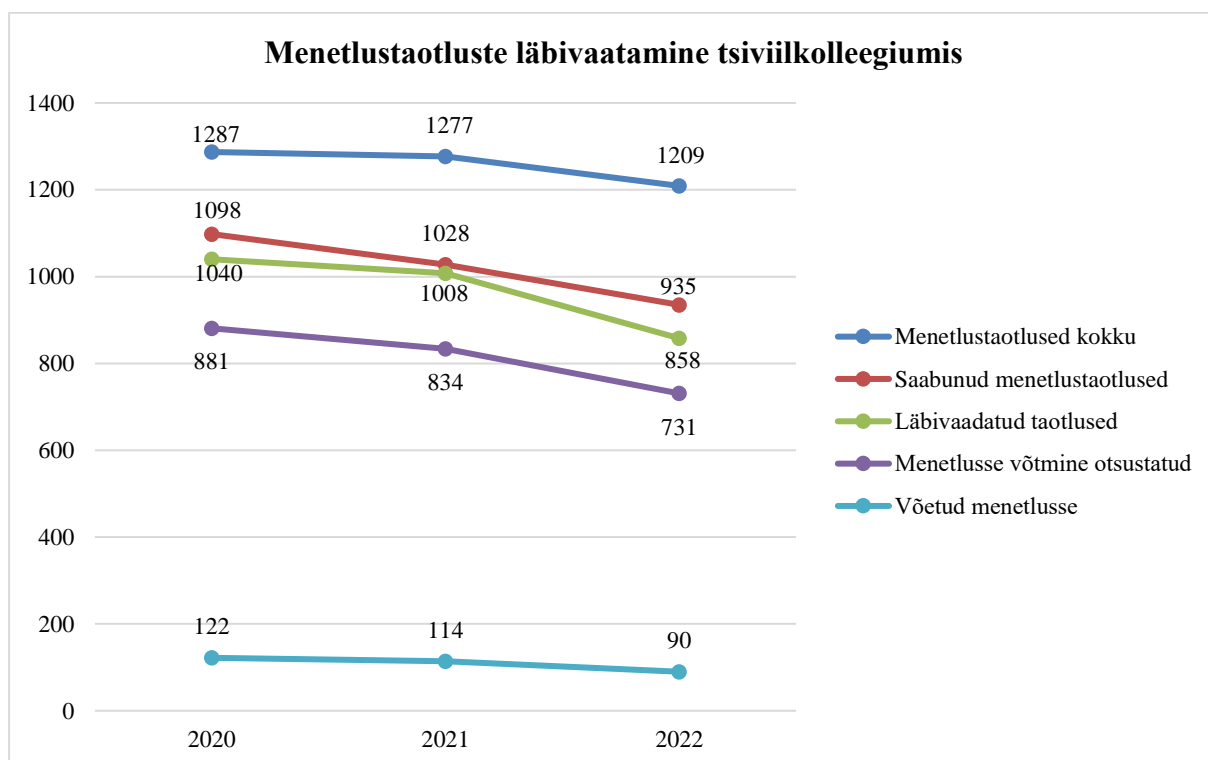
**2022. a** esitati tsiiviilasjades **935** menetlustaotlust: 918 menetlusloa taotlust ning 17 RÕA või menetlusabi taotlust.

Kokku oli menetluses **1209** taotlust: 1184 menetlusloa taotlust ning 25 RÕA või menetlusabi taotlust.

Läbi vaadati **858** taotlust: 837 menetlusloa taotlust ning 21 RÕA või menetlusabi taotlust.

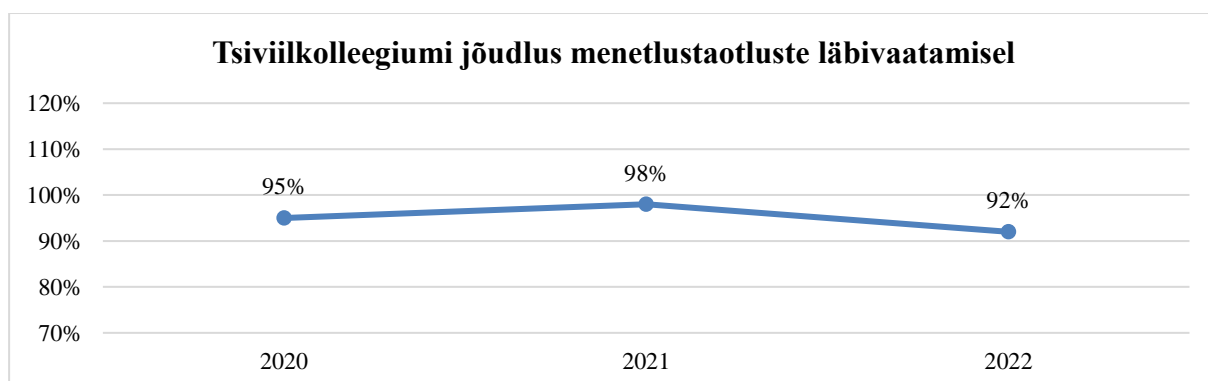
Läbivaadatud **menetlusloa** taotlustest otsustati menetlusse võtmise **731** taotluse osas, millest võeti menetlusse **90** taotlust, s.o **12%**. Ülejäänud taotlused kas tagastati, jäeti läbi vaatamata või loobuti taotlusest.

2020-2022. a vastavad andmed on esitatud joonisel 8.



Joonis 8. Menetlusloa taotluste läbivaatamine tsiiviikolleegiumis

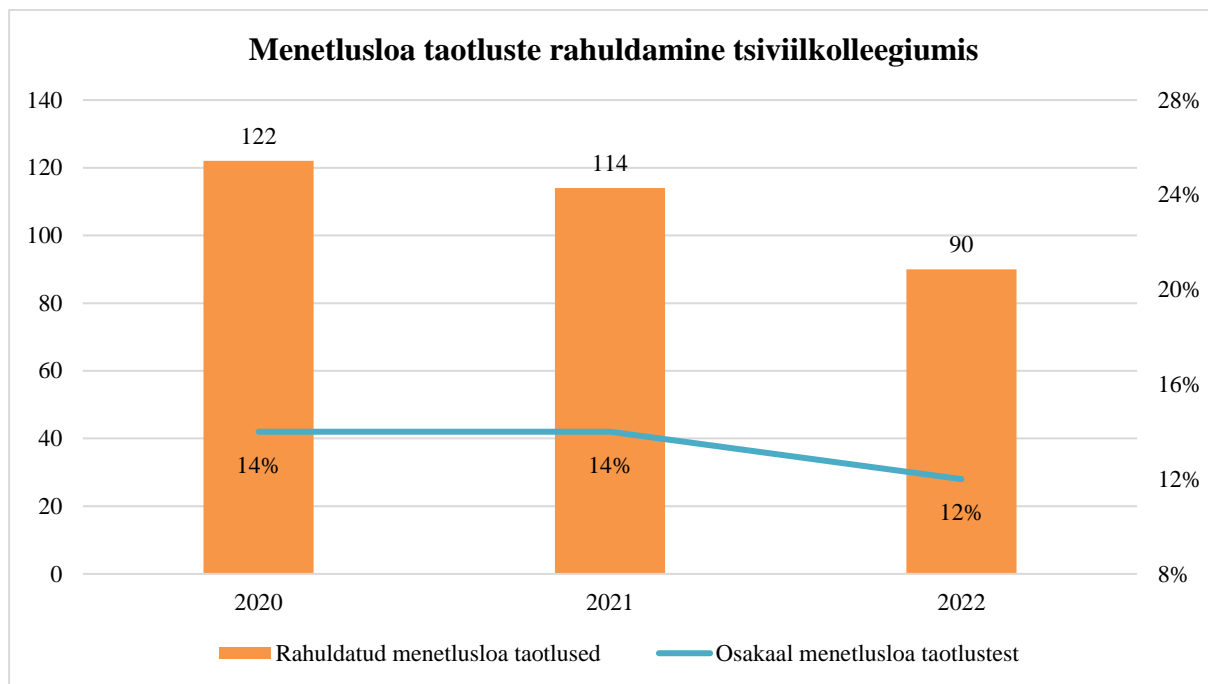
Kolleegiumi jõudlus menetlustaotluste (sh RÕA ja menetlusabi) läbivaatamisel 2020-2022. a on esitatud joonisel 9.



Joonis 9. Tsiiviikolleegiumi jõudlus menetlustaotluste läbivaatamisel



Menetlusloa taotluste rahuldamine tsiviilkolleegiumis 2020-2022. a on esitatud joonisel 10.



Joonis 10. Menetlusloa taotluste rahuldamine tsiviilkolleegiumis

### 1.3.3. Halduskolleegium

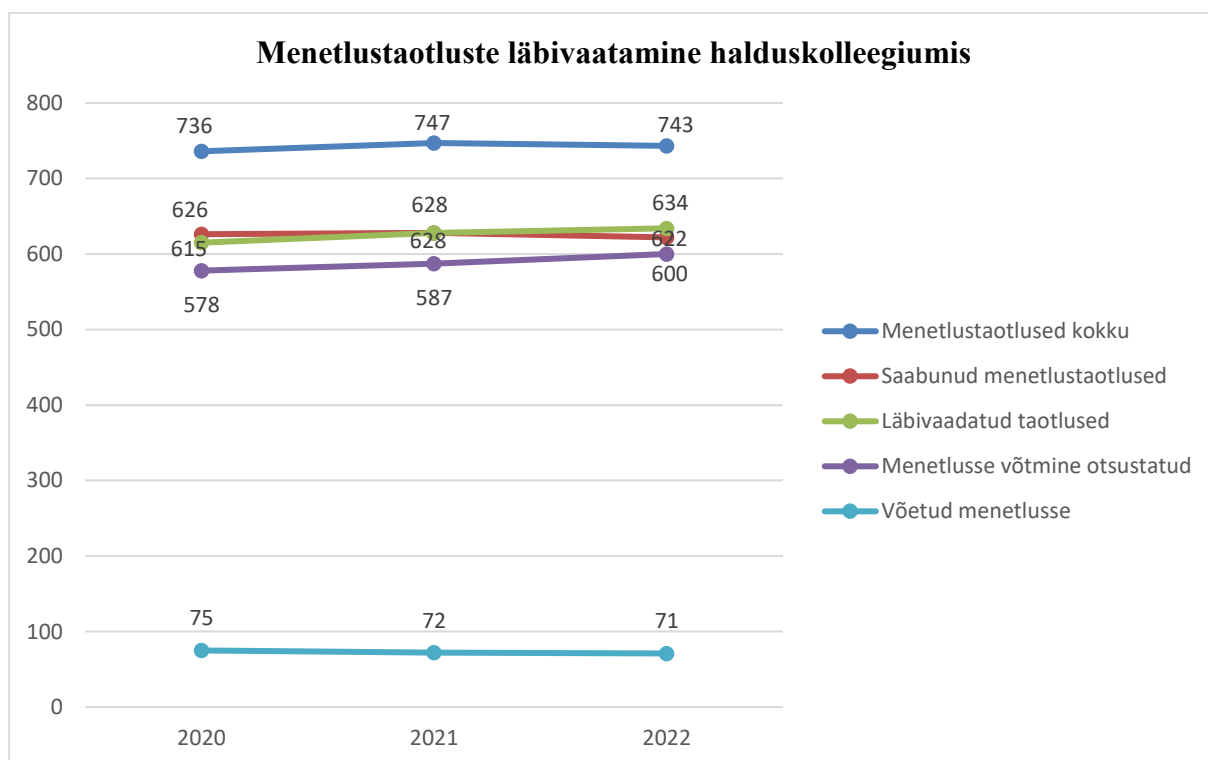
**2022. a** esitati haldusasjades **622** menetlustaotlust: 613 menetlusloa taotlust ning 9 RÕA<sup>8</sup> või menetlusabi taotlust.

Kokku oli menetluses **743** taotlust: 733 menetlusloa taotlust ning 10 RÕA või menetlusabi taotlust.

Läbi vaadati **634** taotlust: 624 menetlusloa taotlust ning 10 RÕA ja menetlusabi taotlust.

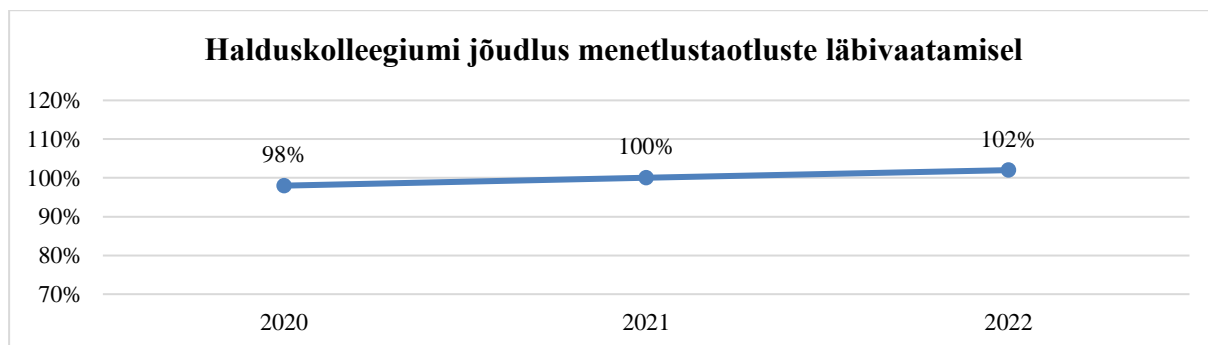
Läbivaadatud menetlusloa taotlustest otsustati menetlusse võtmise osas, millest võeti menetlusse **71** taotlust, s.o **12%**. Ülejäänud taotlused kas tagastati, jäeti läbi vaatamata või loobuti taotlusest.

2020-2022. a vastavad andmed on esitatud joonisel 11.



Joonis 11. Menetlusloa taotluste läbivaatamine halduskolleegiumis

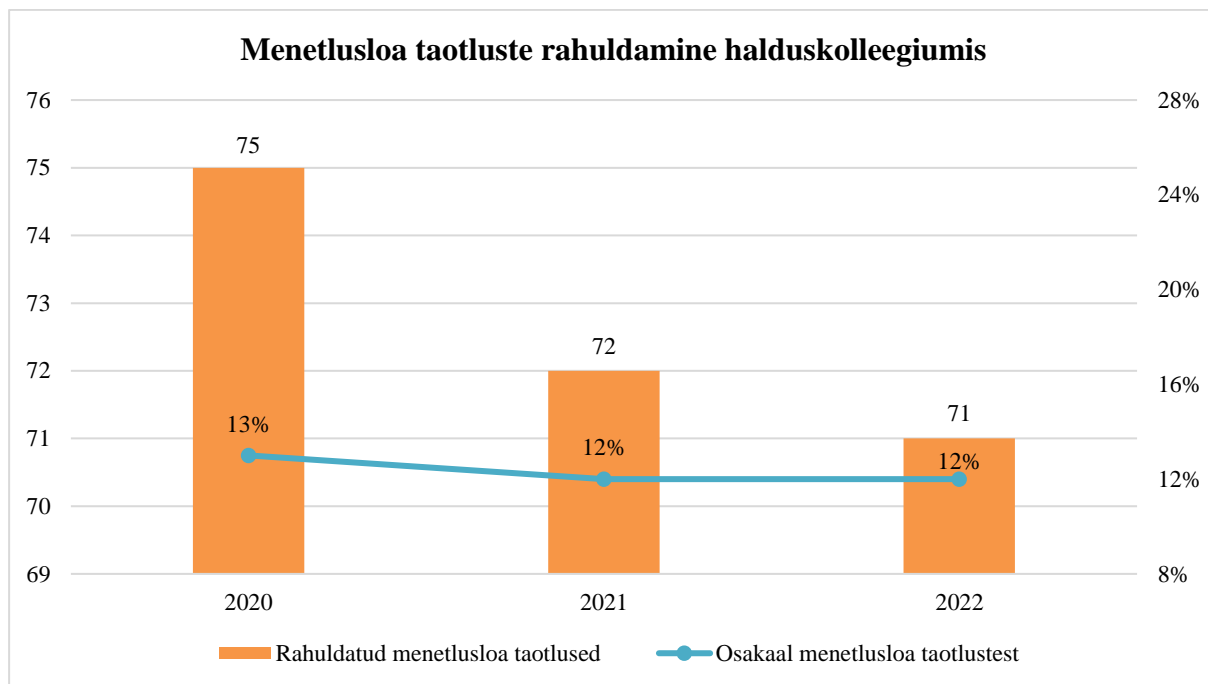
Kolleegiumi jõudlus menetlustaotluste (sh RÕA ja menetlusabi) läbivaatamisel 2020-2022. a on esitatud joonisel 12.



Joonis 12. Halduskolleegiumi jõudlus menetlustaotluste läbivaatamisel

<sup>8</sup> Info RÕA taotluste kohta on ÕSA-s nähtav üksnes juhul, kui RÕA on registreeritud kaebusest eraldi.

Menetlusloa taotluste rahuldamine halduskolleegiumis 2020-2022. a on esitatud joonisel 13.



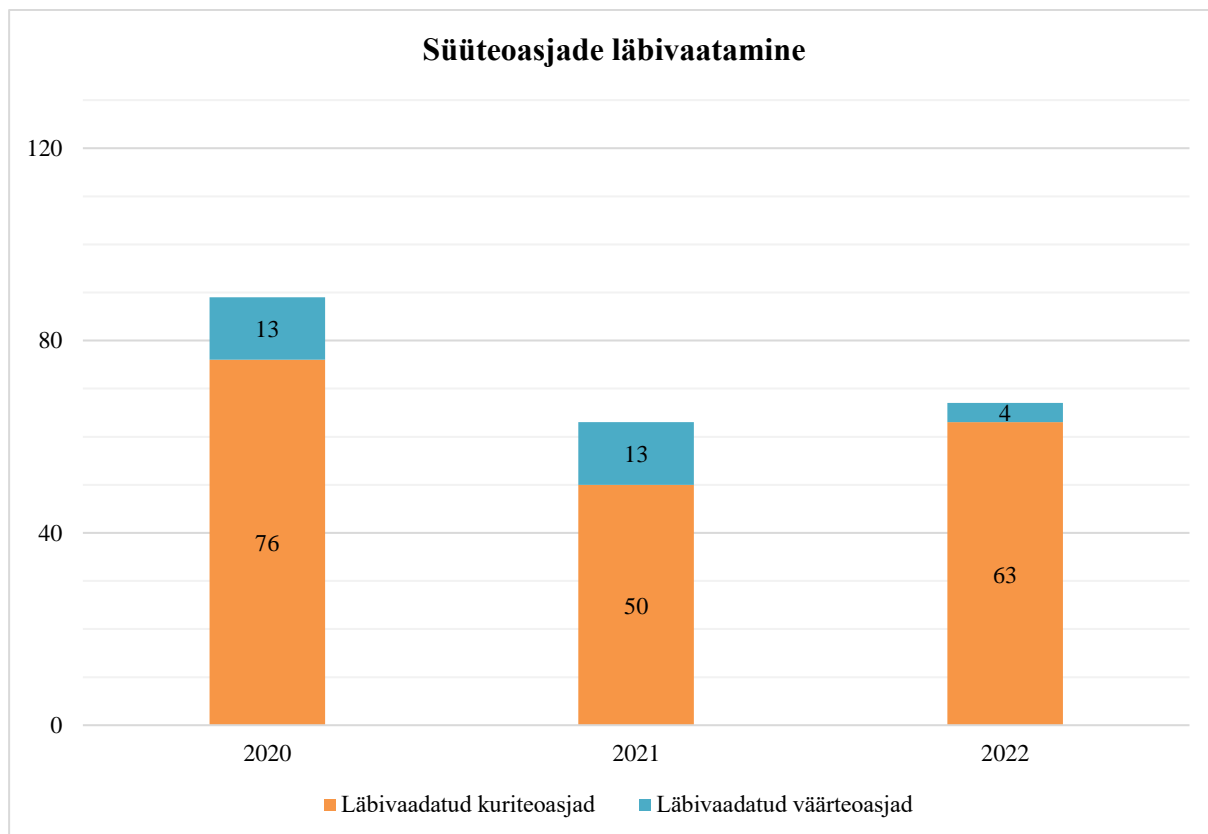
Joonis 13. Menetlusloa taotluste rahuldamine halduskolleegiumis

## 2. KOHTUASJADE LÄBIVAATAMINE KOLLEEGIUMITES

### 2.1. Kriminaalkolleegium

2022. a vaadati läbi 67 süüteoasja, neist 63 kuriteoasja ja 4 väärteoasja.

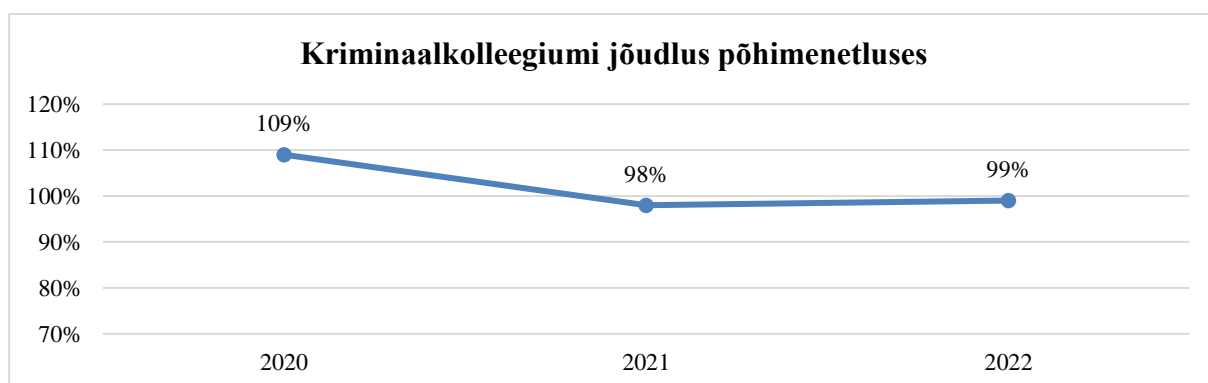
2020-2022. a vastavad andmed on esitatud joonisel 14.



Joonis 14. Süüteoasjade läbivaatamine

Kriminaalkolleegiumi jõudlus põhimenetluses oli 99% (67 : 68).

2020-2022. a vastavad andmed on esitatud joonisel 15.

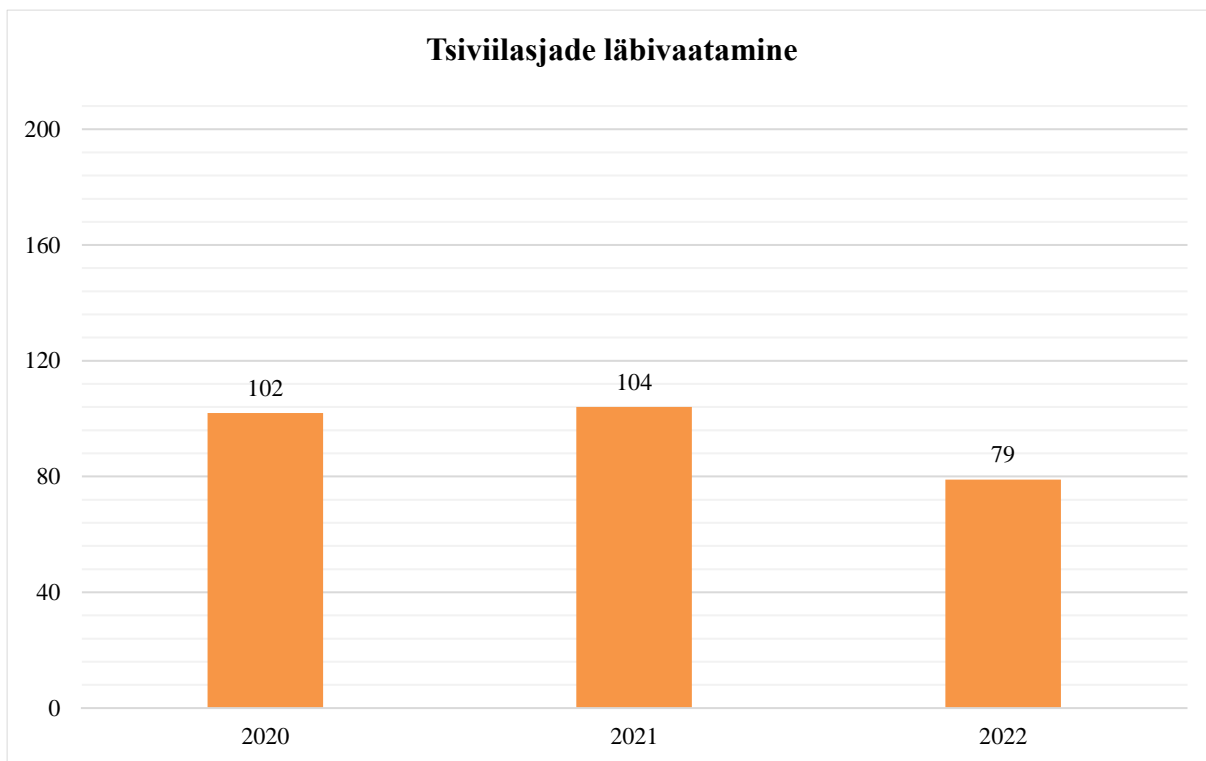


Joonis 15. Kriminaalkolleegiumi jõudlus põhimenetluses

## 2.2. Tsiviilkolleegium

2022. a vaadati läbi 79 tsiviilasja.

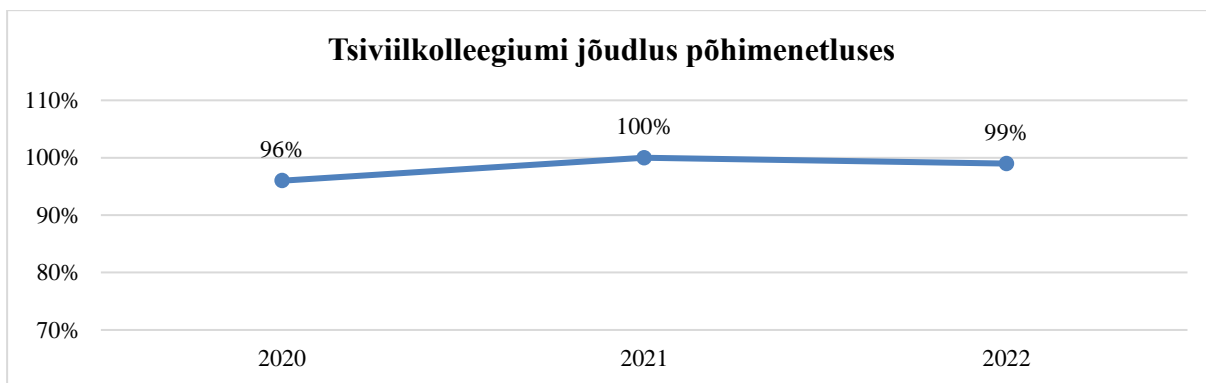
2020-2022. a vastavad andmed on esitatud joonisel 16.



Joonis 16. Tsiviilasjade läbivaatamine

Tsiviilkolleegiumi jõudlus põhimenetluses oli 2022. a 99% (79 : 80).

2020-2022. a vastavad andmed on esitatud joonisel 17.

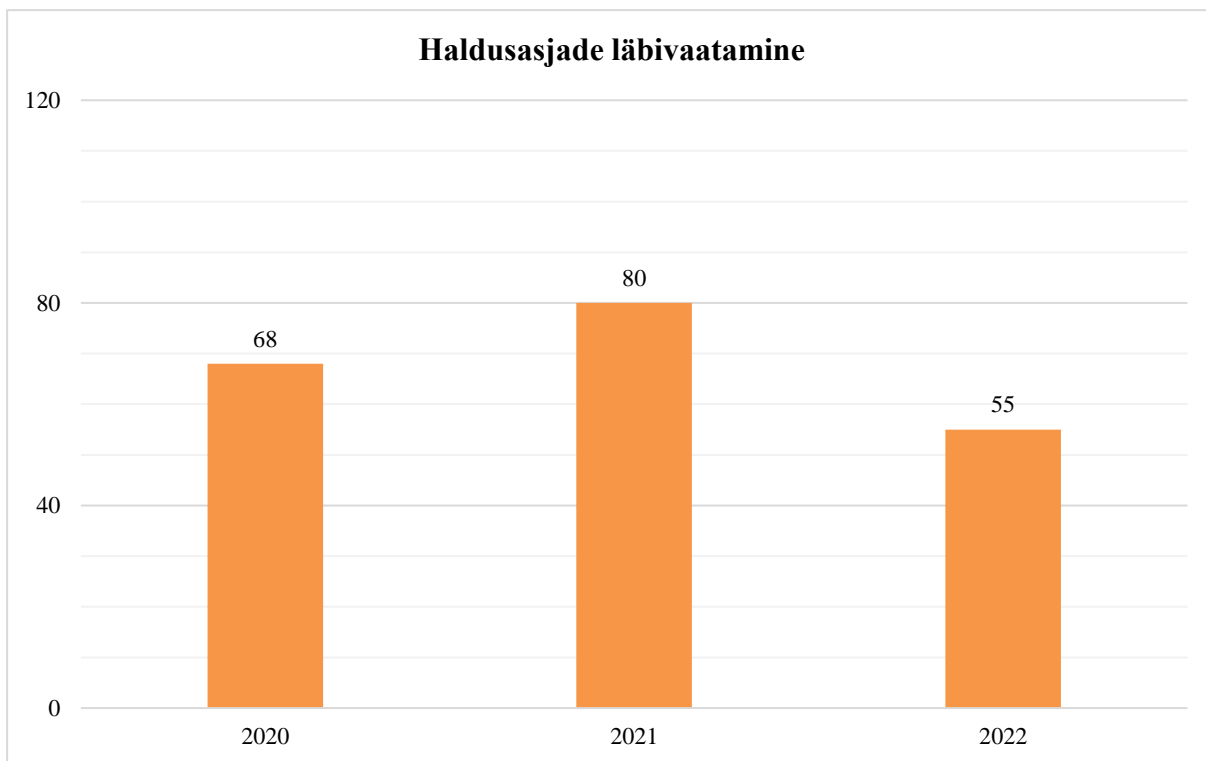


Joonis 17. Tsiviilkolleegiumi jõudlus põhimenetluses

### 2.3. Halduskolleegium

2022. a vaadati läbi 55 haldusasja.

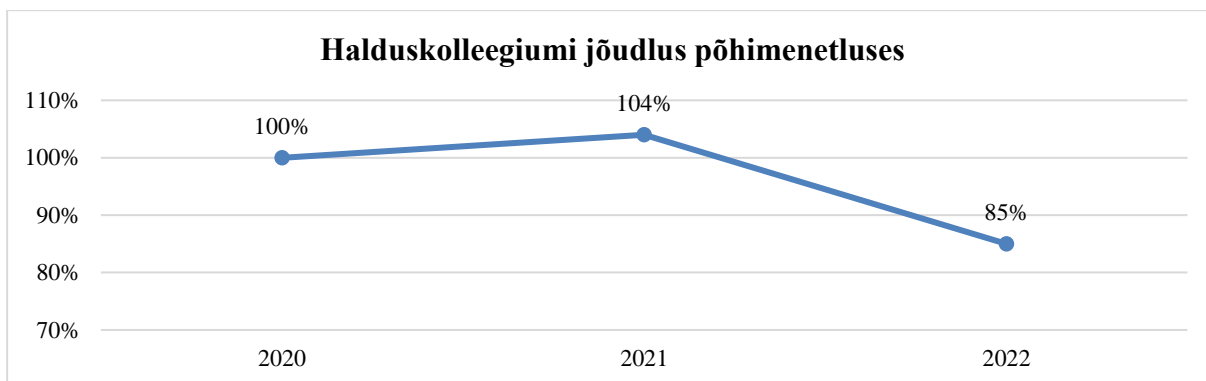
2020-2022. a vastavad andmed on esitatud joonisel 18.



Joonis 18. Haldusasjade läbivaatamine

Halduskolleegiumi jõudlus põhimenetluses oli 2022. a 85% (55 : 65).

2020-2022. a vastavad andmed on esitatud joonisel 19.



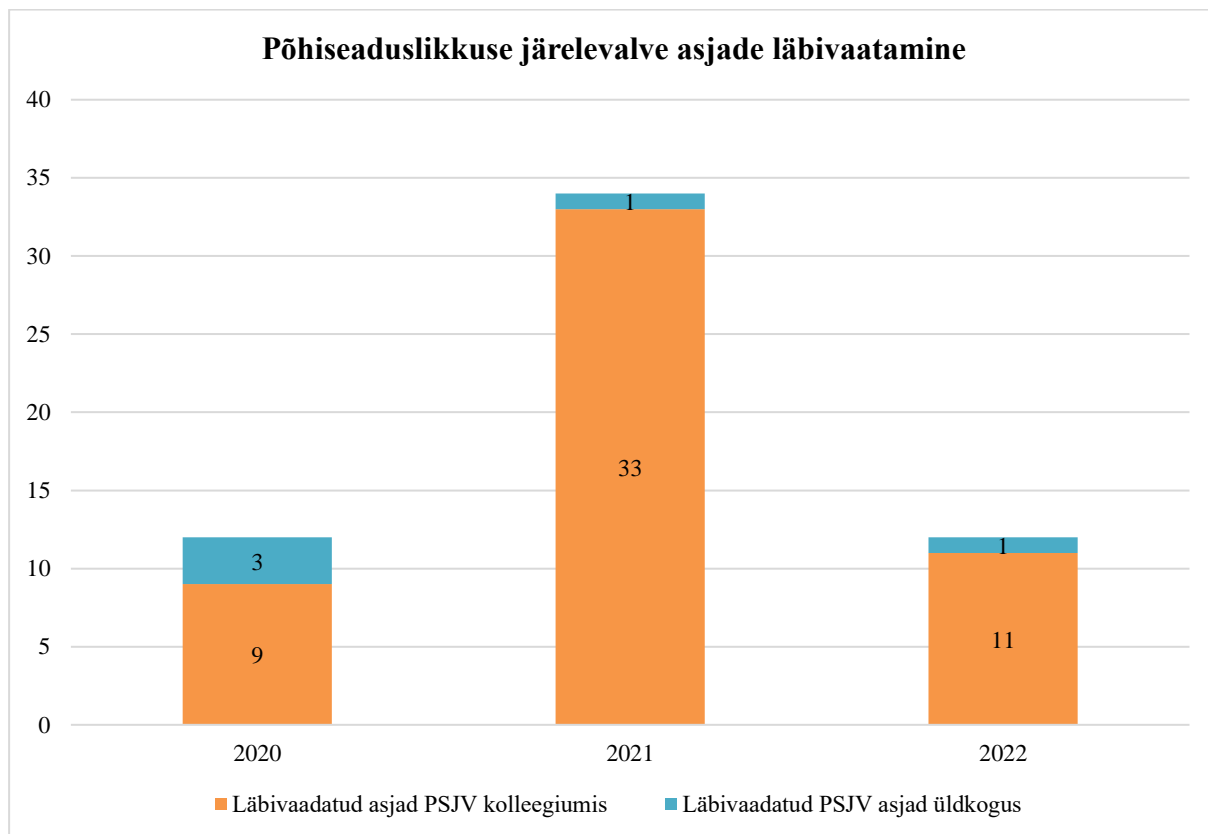
Joonis 19. Halduskolleegiumi jõudlus põhimenetluses

## 2.4. Põhiseaduslikkuse järelevalve kolleegium

Põhiseaduslikkuse järelevalve kolleegium vaatas 2022. a läbi 11 asja. Lisaks vaadati üldkogus läbi 1 põhiseaduslikkuse järelevalve asi.

Läbivaatamatult tagastas kolleegium 4 taotlust ning jättis rahuldamata 4 taotlust. Rahuldati 4 taotlust.

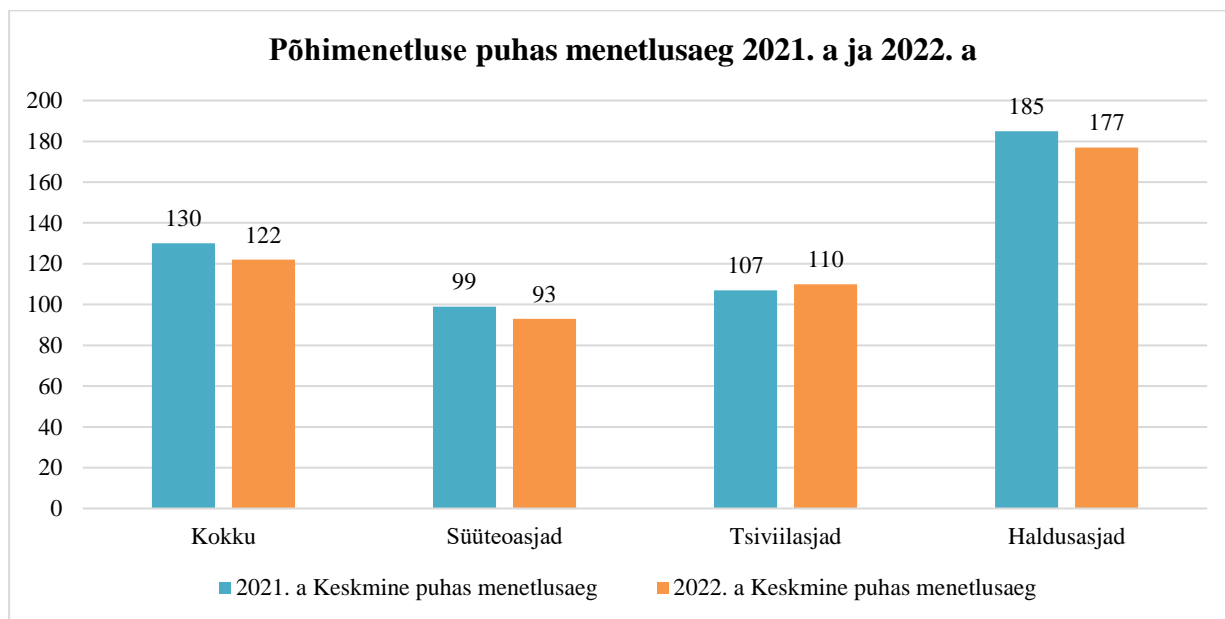
2020-2022. a vastavad andmed on esitatud joonisel 20.



Joonis 20. Põhiseaduslikkuse järelevalve asjade läbivaatamine

## 2.5. Põhimenetluse keskmine menetlusaeg

Keskmine menetlusaeg Riigikohtus asjade läbivaatamisel 2022. a oli 125 päeva, keskmine puhas menetlusaeg oli 122 päeva. Keskmine menetlusaeg Riigikohtus asjade läbivaatamisel 2021. a oli 133 päeva, keskmine puhas menetlusaeg oli 130 päeva. Süüteasjades oli keskmine menetlusaeg 2022. a 93 päeva ja aastal 2021. a 99 päeva. Tsiviilasjades oli keskmine menetlusaeg 2022. a 110 ja aastal 2021. a 107 päeva. Haldusasjades oli keskmine menetlusaeg 2022. a 187 ja aastal 2021. a 194 päeva.

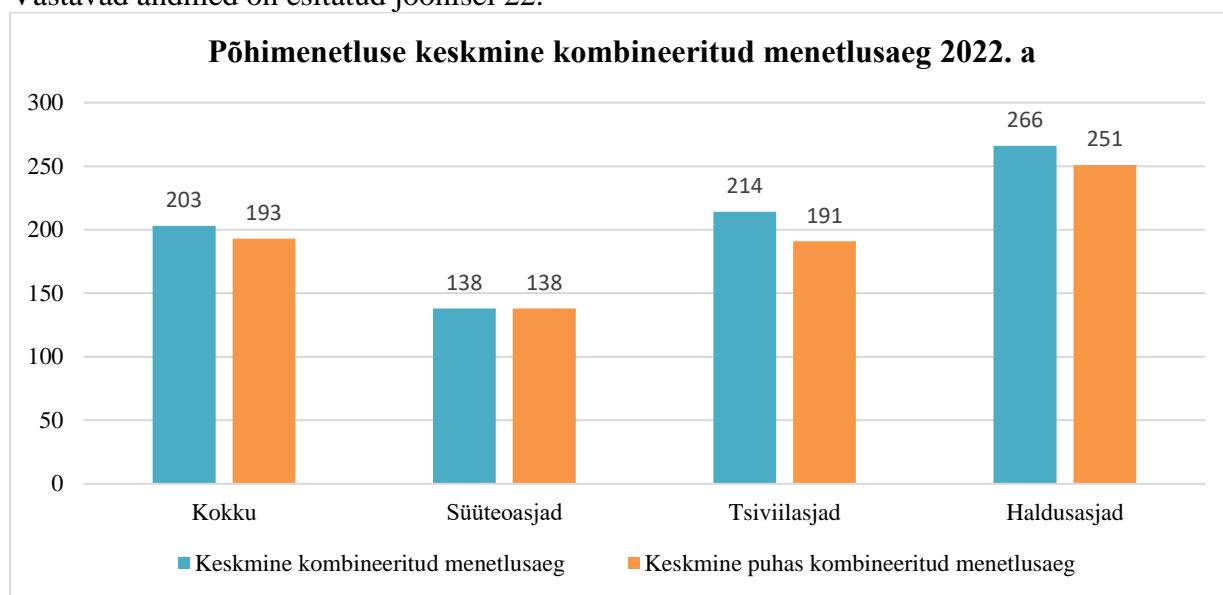


Joonis 21. Põhimenetluse puhas menetlusaeg 2021. a ja 2022. a



Keskmine kombineeritud menetlusaeg<sup>9</sup> Riigikohtus asjade läbivaatamisel 2022. a oli 203 päeva, keskmine kombineeritud puhas menetlusaeg<sup>10</sup> oli 193 päeva.

Vastavad andmed on esitatud joonisel 22.



Joonis 22. Põhimenetluse keskmine kombineeritud menetlusaeg 2022. a

<sup>9</sup> Kombineeritud menetlusaeg ehk Riigikohtu menetlusaeg – kaebuse/avalduse/taotluse eel- ja põhimenetluse menetluse aeg kokku.

<sup>10</sup> Kombineeritud puhas menetlusaeg – eel- ja põhimenetluse kombineeritud menetlusaeg, millest on maha arvatud kohtu mõjualast väljas asuvad menetluslikud viivitused.