



**RIIGIKOHUS**  
\*\*\*\*\*

ÕIGUSTEABE- JA KOOLITUSOSAKOND

**Riigikohtu tegevust iseloomustav statistika  
2014–2018**

Tartu

2019

## SISUKORD

<b>1. MENETLUSTAOTLUSTE LÄBIVAATAMINE .....</b>	<b>3</b>
1.1. Üldandmed .....	3
1.2. Andmed kolleegiumite kaupa.....	5
1.2.1. Kriminaalkolleegium.....	5
1.2.2. Tsiviilkolleegium .....	7
1.2.3. Halduskolleegium.....	9
<b>2. KOHTUASJADE LÄBIVAATAMINE KOLLEEGIUMITES .....</b>	<b>11</b>
2.1. Kriminaalkolleegium.....	11
2.2. Tsiviilkolleegium .....	12
2.3. Halduskolleegium.....	13
2.4. Põhiseaduslikkuse järelevalve kolleegium.....	14

# 1. MENETLUSTAOTLUSTE LÄBIVAATAMINE

## 1.1. Üldandmed

**2018. a** esitati **2886** menetlustaotlust<sup>1</sup>: 2686 menetlusloa taotlust<sup>2</sup> ning 200 riigi õigusabi (RÕA) või menetlusabi taotlust.

Kokku oli menetluses **3327** taotlust: 3108 menetlusloa taotlust ning 219 RÕA või menetlusabi taotlust.

Läbi vaadati **2811** taotlust: 2609 menetlusloa taotlust ning 202 RÕA või menetlusabi taotlust.

Läbivaadatud **menetlusloa** taotlustest otsustati menetlusse võtmine **2309** taotluse osas, millest võeti menetlusse **316** taotlust, s.o **14%**. Ülejäänud taotlused kas tagastati, jäeti läbi vaatamata või loobuti taotlusest.

**2017. a** esitati **3167** loa andmise taotlust, kokku oli menetluses **3718** taotlust ning neist vaadati läbi **3260** taotlust. Läbivaatamata jäänud taotlused jäid jääki.

Läbivaadatud taotlustest otsustati menetlusse võtmine **2728** taotluse osas, millest võeti menetlusse **367** taotlust, s.o **13%**.

**2016. a** esitati **3428** loa andmise taotlust, kokku oli menetluses **4056** taotlust ning neist vaadati läbi **3497** taotlust. Läbivaatamata jäänud taotlused jäid jääki.

Läbivaadatud taotlustest otsustati menetlusse võtmine **2839** taotluse osas, millest võeti menetlusse **432** taotlust, s.o **15%**.

**2015. a** esitati **3395** loa andmise taotlust, kokku oli menetluses **4225** taotlust ning neist vaadati läbi **3613** taotlust. Läbivaatamata jäänud taotlused jäid jääki.

Läbivaadatud taotlustest otsustati menetlusse võtmine **2877** taotluse osas, millest võeti menetlusse **457** taotlust, s.o **16%**.

**2014. a** esitati **3359** loa andmise taotlust, kokku oli menetluses **3827** taotlust ning neist vaadati läbi **3005** taotlust. Läbivaatamata jäänud taotlused jäid jääki.

Läbivaadatud taotlustest otsustati menetlusse võtmine **2391** taotluse osas, millest võeti menetlusse **422** taotlust, s.o **18%**.

Riigikohtu jõudlus<sup>3</sup> menetlustaotluste (sh RÕA ja menetlusabi) läbivaatamisel on järgmine:

**2018. a 97% (2811 : 2886),**

2017. a 103% (3260 : 3167),

2016. a 102% (3497 : 3428),

2015. a 106% (3613 : 3395),

2014. a 89% (3005 : 3359).

Menetlusloa taotluste menetlusse võtmine Riigikohtus on järgmine:

**2018. a võeti menetlusse 316 taotlust, 14%,**

2017. a võeti menetlusse 367 taotlust, 13%,

2016. a võeti menetlusse 432 taotlust, 15%,

2015. a võeti menetlusse 457 taotlust, 16%,

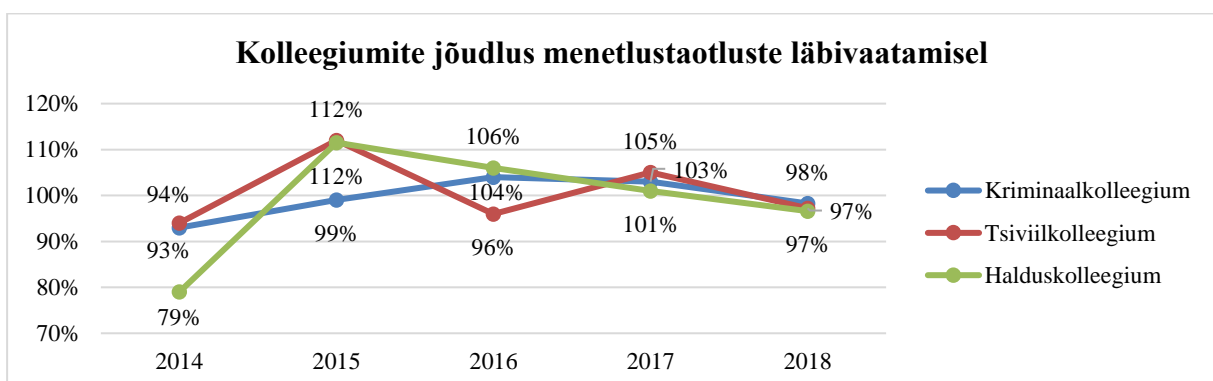
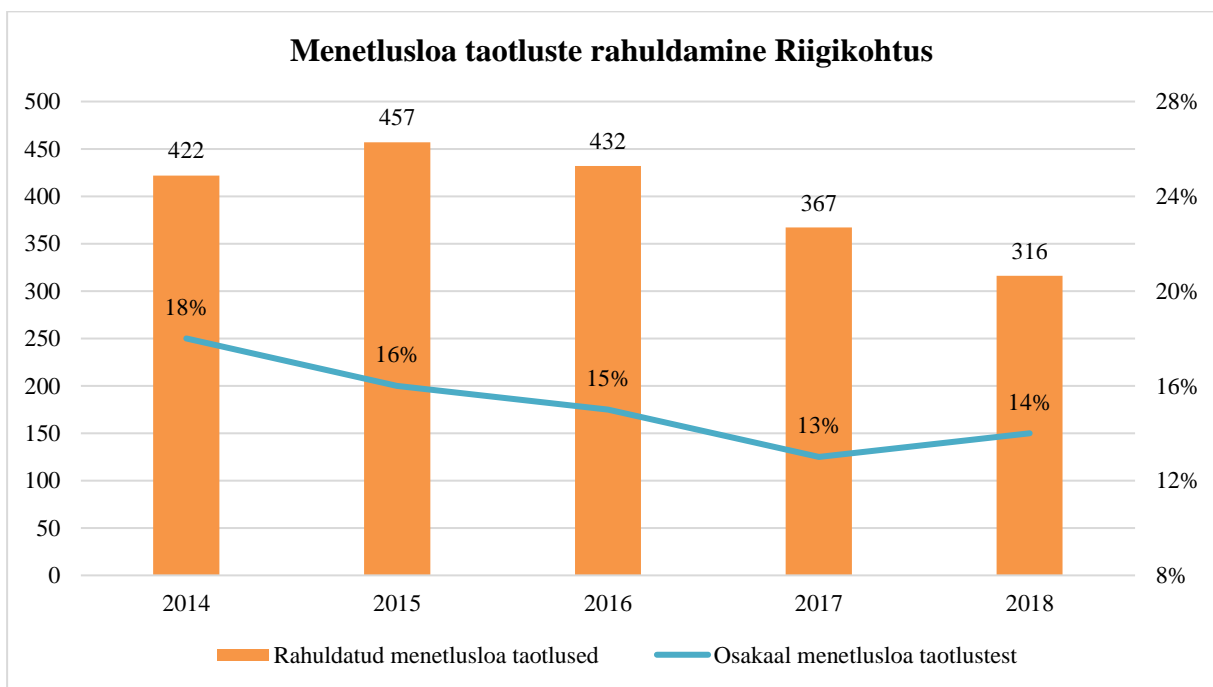
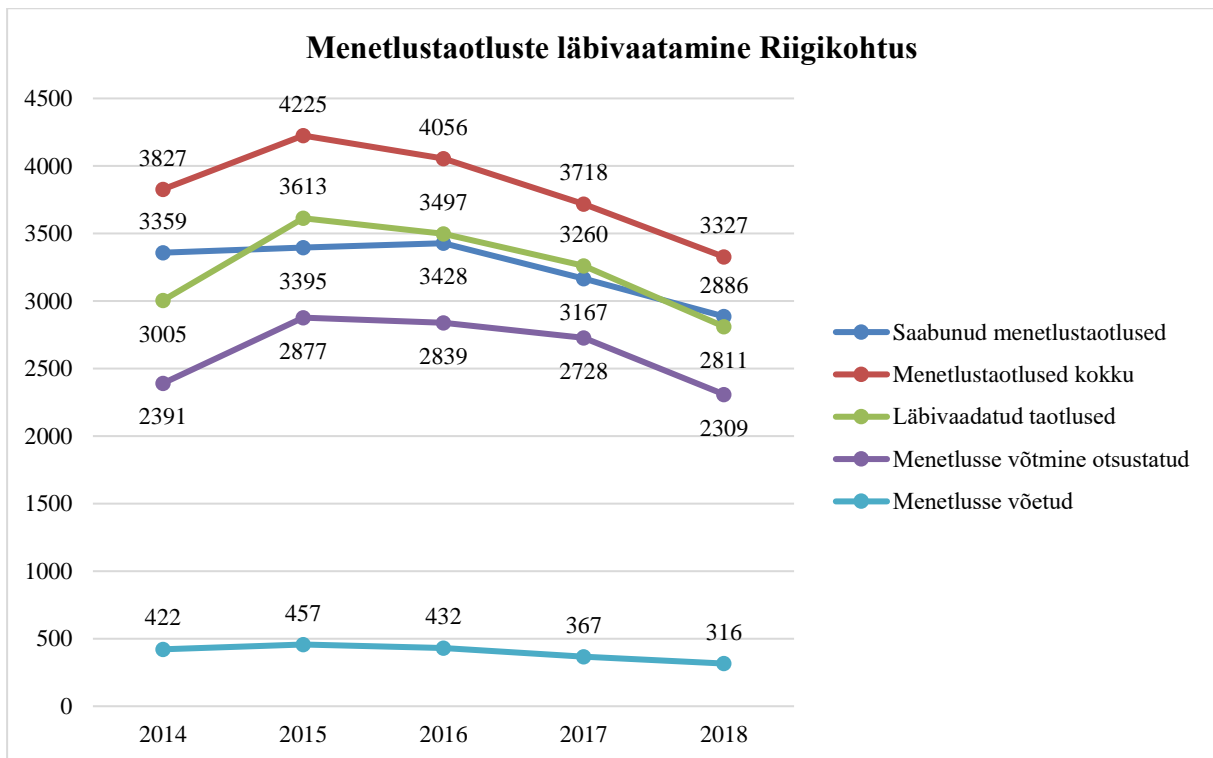
2014. a võeti menetlusse 422 taotlust, 18%.

---

<sup>1</sup> Menetlustaotlused – kõik taotlused, sealhulgas RÕA ja menetlusabi taotlused.

<sup>2</sup> Menetlusloa taotlused – kõik taotlused, välja arvatud RÕA ja menetlusabi taotlused.

<sup>3</sup> Jõudlus – aasta jooksul läbivaadatud taotluste suhe samal perioodil sissetulnud taotluste arvu.



## 1.2. Andmed kolleegiumite kaupa

### 1.2.1. Kriminaalkolleegium

**2018. a** esitati süüteasjades **997** taotlust: 857 menetlusloa taotlust ning 140 RÕA taotlust.

Kokku oli menetluses **1124** taotlust: 970 menetlusloa taotlust ning 154 RÕA taotlust.

Läbi vaadati **980** taotlust: 838 menetlusloa taotlust ning 142 RÕA taotlust.

Läbivaadatud **menetlusloa** taotlustest otsustati menetlusse võtmise **693** taotluse osas, millest võeti menetlusse **65** taotlust, s.o **9%**. Ülejäänud taotlused kas tagastati, jäeti läbi vaatamata või loobuti taotlusest.

**2017. a** esitati süüteasjades **1086** taotlust ning kokku oli menetluses **1243** taotlust, millest vaadati läbi **1114** taotlust. Menetlusse võtmise otsustati **814** taotluse osas, millest võeti menetlusse **91** taotlust, s.o **11%**.

**2016. a** esitati süüteasjades **1236** taotlust ning kokku oli menetluses **1476** taotlust, millest vaadati läbi **1294** taotlust. Menetlusse võtmise otsustati **898** taotluse osas, millest võeti menetlusse **123** taotlust, s.o **14%**.

**2015. a** esitati süüteasjades **1349** taotlust ning kokku oli menetluses **1556** taotlust, millest vaadati läbi **1332** taotlust. Menetlusse võtmise otsustati **979** taotluse osas, millest võeti menetlusse **140** taotlust, s.o **14%**.

**2014. a** esitati süüteasjades **1164** taotlust ning kokku oli menetluses **1296** taotlust, millest vaadati läbi **1082** taotlust. Menetlusse võtmise otsustati **812** taotluse osas, millest võeti menetlusse **110** taotlust, s.o **14%**.

Kolleegiumi jõudlus menetlustaotluste (sh RÕA) läbivaatamisel on järgmine:

**2018. a 98% (980 : 997),**

2017. a 103% (1114 : 1086),

2016. a 104% (1294 : 1349),

2015. a 99% (1332 : 1349),

2014. a 93% (1082 : 1164).

Menetlusloa taotluste menetlusse võtmise kriminaalkolleegiumis on järgmine:

**2018. a võeti menetlusse 65 taotlust, 9%,**

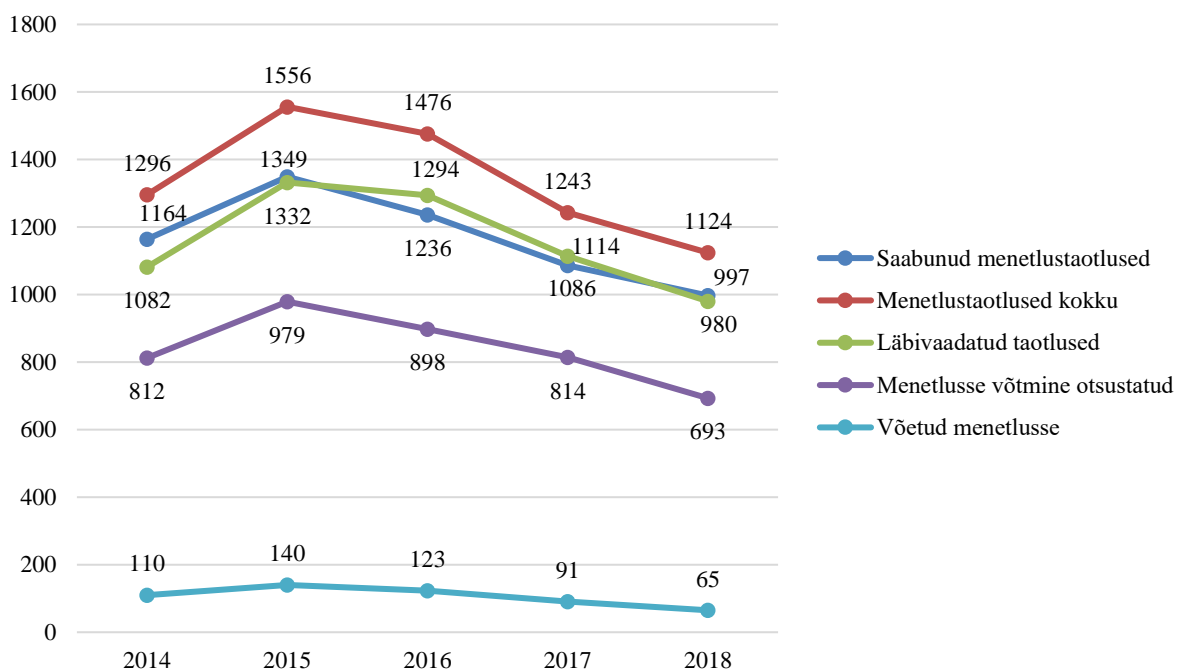
2017. a võeti menetlusse 91 taotlust, 11%,

2016. a võeti menetlusse 123 taotlust, 14%,

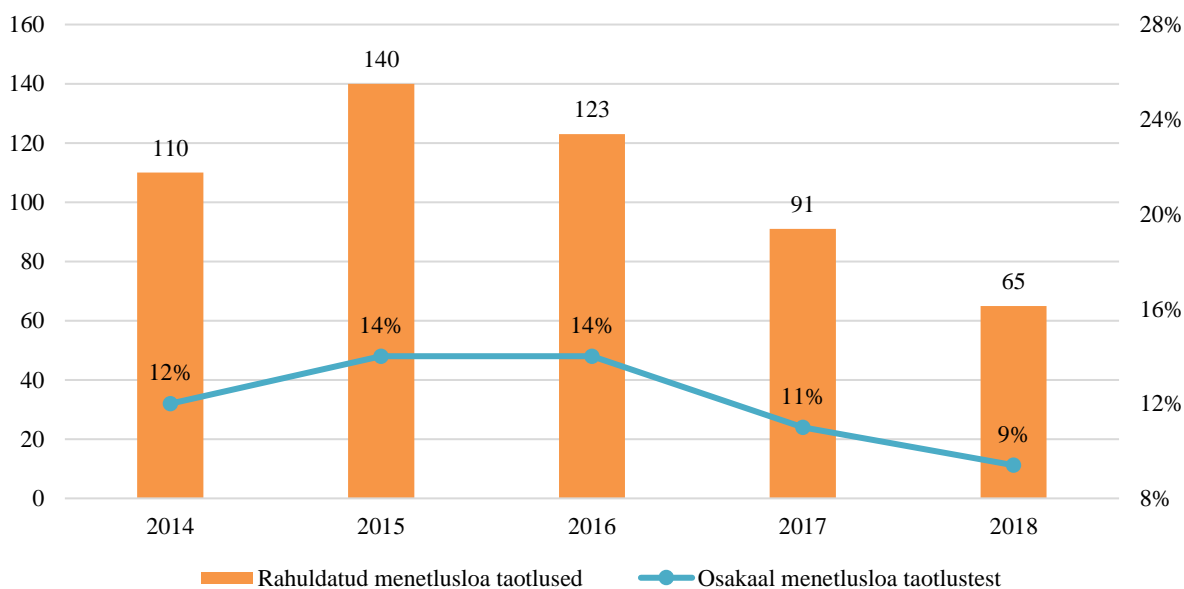
2015. a võeti menetlusse 140 taotlust, 14%,

2014. a võeti menetlusse 110 taotlust, 12%.

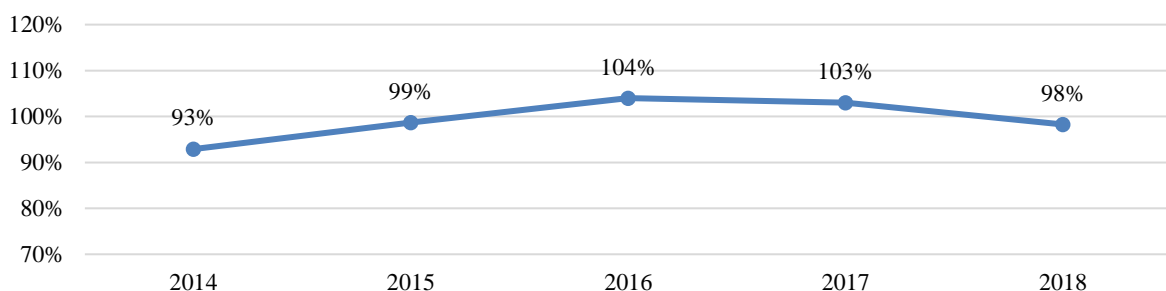
### Menetlustaotluste läbivaatamine kriminaalkolleegiumis



### Menetlusloa taotluste rahuldamine kriminaalkolleegiumis



### Kriminaalkolleegiumi jõudlus menetlustaotluste läbivaatamisel



## 1.2.2. Tsiviilkolleegium

**2018. a** esitati tsiviilasjades **1060** taotlust: 1016 menetlusloa taotlust ning 44 RÕA või menetlusabi taotlust.

Kokku oli menetluses **1242** taotlust: 1193 menetlusloa taotlust ning 49 RÕA või menetlusabi taotlust.

Läbi vaadati **1030** taotlust: 986 menetlusloa taotlust ning 44 RÕA või menetlusabi taotlust.

Läbivaadatud **menetlusloa** taotlustest otsustati menetlusse võtmise **869** taotluse osas, millest võeti menetlusse **158** taotlust, s.o **18%**. Ülejäänud taotlused kas tagastati, jäeti läbi vaatamata või loobuti taotlusest.

**2017. a** esitati tsiviilasjades **1108** taotlust ning kokku oli menetluses **1355** taotlust, millest vaadati läbi **1162** taotlust. Menetlusse võtmise otsustati **993** taotluse osas, millest võeti menetlusse **196** taotlust, s.o **20%**. Tagastati, jäeti käiguta või tehti muu lahend **132** taotluse puhul; taotlusest loobuti **9** korral.

**2016. a** esitati tsiviilasjades **1221** taotlust ning kokku oli menetluses **1414** taotlust, millest vaadati läbi **1172** taotlust. Menetlusse võtmise otsustati **1023** taotluse osas, millest võeti menetlusse **205** taotlust, s.o **20%**. Tagastati, jäeti käiguta või tehti muu lahend **139** taotluse puhul; taotlusest loobuti **7** korral.

**2015. a** esitati tsiviilasjades **1152** taotlust ning kokku oli menetluses **1477** taotlust, millest vaadati läbi **1284** taotlust. Menetlusse võtmise otsustati **1079** taotluse osas, millest võeti menetlusse **213** taotlust, s.o **20%**. Tagastati, jäeti käiguta või tehti muu lahend **197** taotluse puhul; taotlusest loobuti **9** korral.

**2014. a** esitati tsiviilasjades **1274** taotlust ning kokku oli menetluses **1505** taotlust, millest vaadati läbi **1195** taotlust. Menetlusse võtmise otsustati **963** taotluse osas, millest võeti menetlusse **209** taotlust, s.o **22%**. Tagastati **223** taotlust ja taotlusest loobuti **9** korral.

Kolleegiumi jõudlus menetlustaotluste (sh RÕA ja menetlusabi) läbivaatamisel on järgmine:

**2018. a 97% (1030 : 1060),**

2017. a 105% (1162 : 1108),

2016. a 96% (1175 : 1221),

2015. a 112% (1284 : 1152),

2014. a 94% (1195 : 1274).

Menetlusloa taotluste menetlusse võtmise tsiviilkolleegiumis on järgmine:

**2018. a võeti menetlusse 158 taotlust, 18%,**

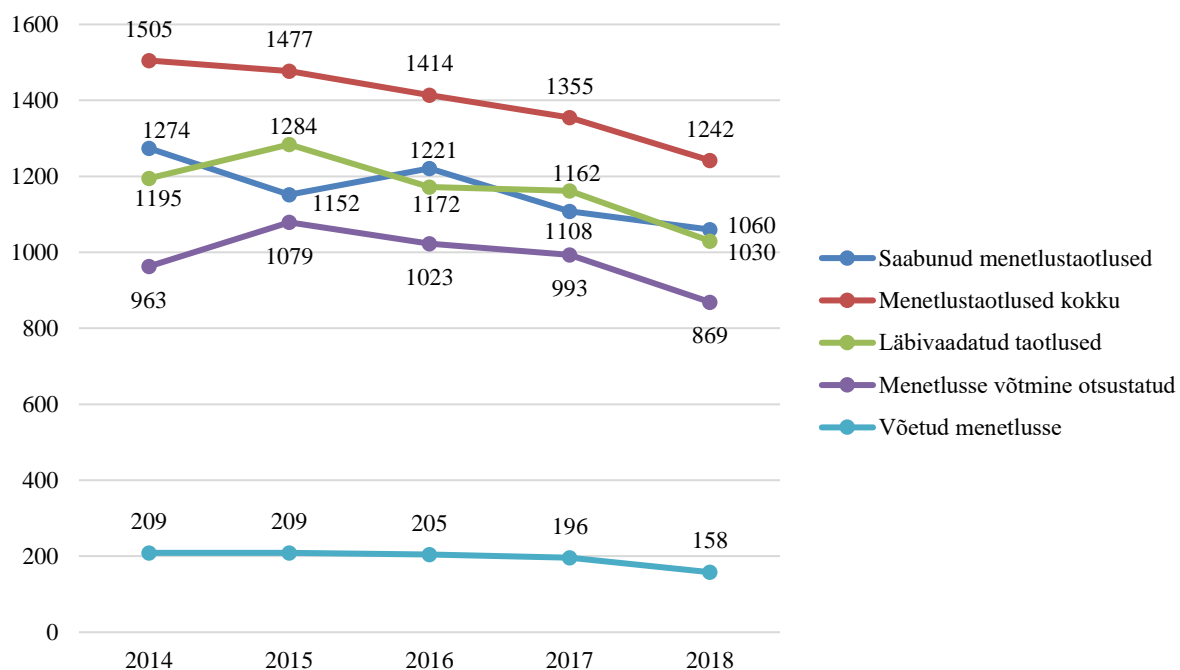
2017. a võeti menetlusse 196 taotlust, 20%,

2016. a võeti menetlusse 205 taotlust, 20%,

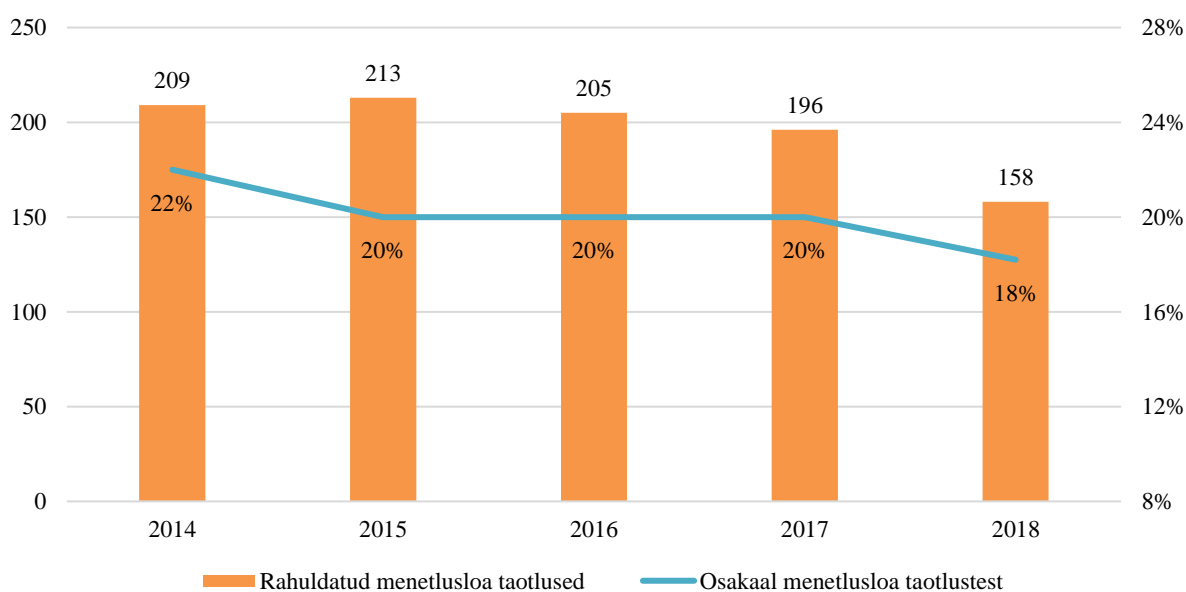
2015. a võeti menetlusse 213 taotlust, 20%,

2014. a võeti menetlusse 209 taotlust, 22%.

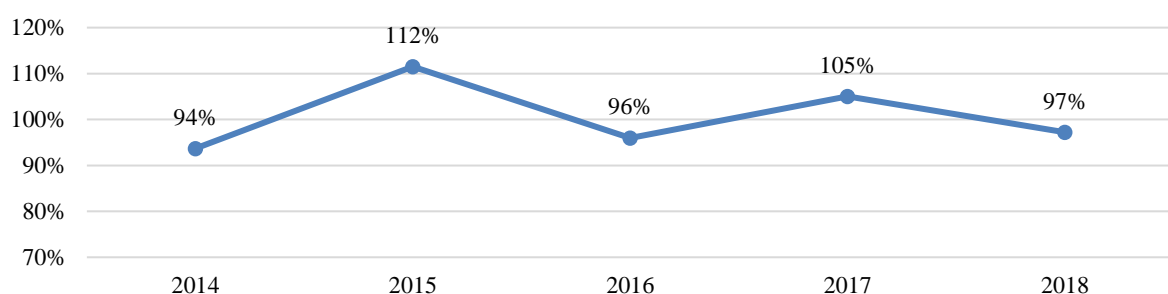
### Menetlustaotluste läbivaatamine tsiviilkolleegiumis



### Menetlusloa taotluste rahuldamine tsiviilkolleegiumis



### Tsiviilkolleegiumi jõudlus menetlustaotluste läbivaatamisel





### 1.2.3. Halduskolleegium

**2018. a** esitati haldusajades **829** taotlust: 813 menetlusloa taotlust ning 16 RÕA või menetlusabi taotlust.

Kokku oli menetluses **961** taotlust: 945 menetlusloa taotlust ning 16 RÕA või menetlusabi taotlust.

Läbi vaadati **801** taotlust: 785 menetlusloa taotlust ning 16 RÕA ja menetlusabi taotlust.

Läbivaadatud **menetlusloa** taotlustest otsustati menetlusse võtmise **747** taotluse osas, millest võeti menetlusse **93** taotlust, s.o **12%**. Ülejäänud taotlused kas tagastati, jäeti läbi vaatamata või loobuti taotlusest.

**2017. a** esitati haldusajades **973** taotlust ning kokku oli menetluses **1120** taotlust, millest vaadati läbi **984** taotlust. Menetlusse võtmise otsustati **921** taotluse osas, millest võeti menetlusse **80** taotlust, s.o **9%**. Tagastati, jäeti käiguta või tehti muu lahend **53** taotluse suhtes, taotlusest loobuti **1** korral.

**2016. a** esitati haldusajades **971** taotlust ning kokku oli menetluses **1166** taotlust, millest vaadati läbi **1031** taotlust. Menetlusse võtmise otsustati **918** taotluse osas, millest võeti menetlusse **104** taotlust, s.o **11%**. Tagastati, jäeti käiguta või tehti muu lahend **100** taotluse suhtes, taotlusest loobuti **7** korral.

**2015. a** esitati haldusajades **894** taotlust ning kokku oli menetluses **1192** taotlust, millest vaadati läbi **997** taotlust. Menetlusse võtmise otsustati **819** taotluse osas, millest võeti menetlusse **104** taotlust, s.o **13%**. Tagastati, jäeti käiguta või tehti muu lahend **166** taotluse suhtes, taotlusest loobuti **2** korral.

**2014. a** esitati haldusajades **921** taotlust ning kokku oli menetluses **1026** taotlust, millest vaadati läbi **728** taotlust. Menetlusse võtmise otsustati **616** taotluse osas, millest võeti menetlusse **103** taotlust, s.o **17%**. Tagastati **110** taotlust ja taotlusest loobuti **2** korral.

Kolleegiumi jõudlus menetlustaotluste (sh RÕA ja menetlusabi) läbivaatamisel on järgmine:

**2018. a 97% (801 : 829),**

2017. a 101% (984 : 973),

2016. a 106% (1031 : 971),

2015. a 112% (997 : 894),

2014. a 79% (728 : 921).

Menetlusloa taotluste menetlusse võtmise halduskolleegiumis on järgmine:

**2018. a võeti menetlusse 93 taotlust, 12%,**

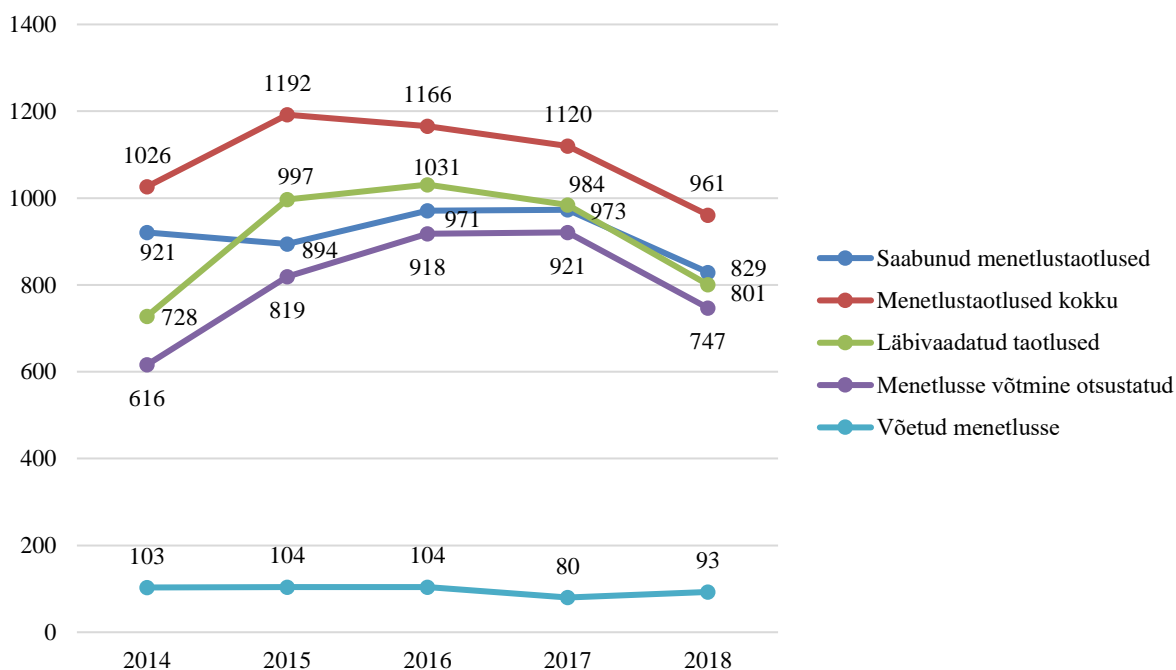
2017. a võeti menetlusse 80 taotlust, 9%,

2016. a võeti menetlusse 104 taotlust, 11%,

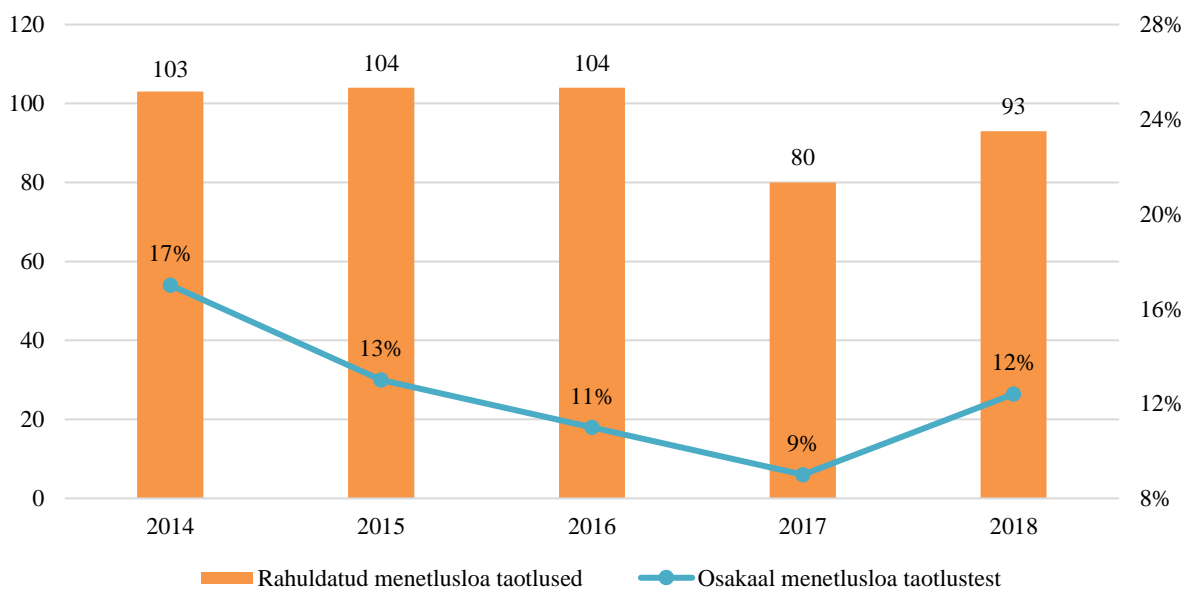
2015. a võeti menetlusse 104 taotlust, 13%,

2014. a võeti menetlusse 103 taotlust, 17%.

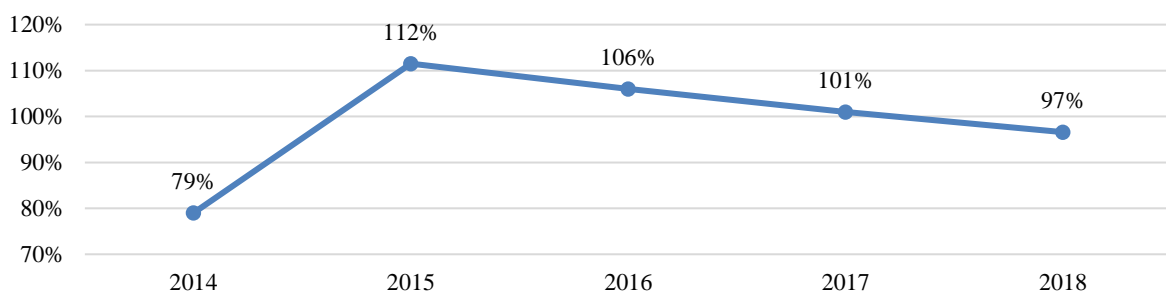
### Menetlustaotluste läbivaatamine halduskolleegiumis



### Menetlusloa taotluste rahuldamine halduskolleegiumis



### Halduskolleegiumi jõudlus menetlustaotluste läbivaatamisel



## 2. KOHTUASJADE LÄBIVAATAMINE KOLLEEGIUMITES

### 2.1. Kriminaalkolleegium

**2018. a** vaadati läbi **59** süüteoasja, neist **49** kuriteoasja ja **10** väärteoasja.

2017. a vaadati läbi 93 süüteoasja, neist 72 kuriteoasja ja 21 väärteoasja.

2016. a vaadati läbi 102 süüteoasja, neist 73 kuriteoasja ja 29 väärteoasja.

2015. a vaadati läbi 124 süüteoasja, neist 104 kuriteoasja ja 20 väärteoasja.

2014. a vaadati läbi 101 süüteoasja, neist 78 kuriteoasja ja 23 väärteoasja.

Kriminaalkolleegiumi jõudlus põhimenetluses:

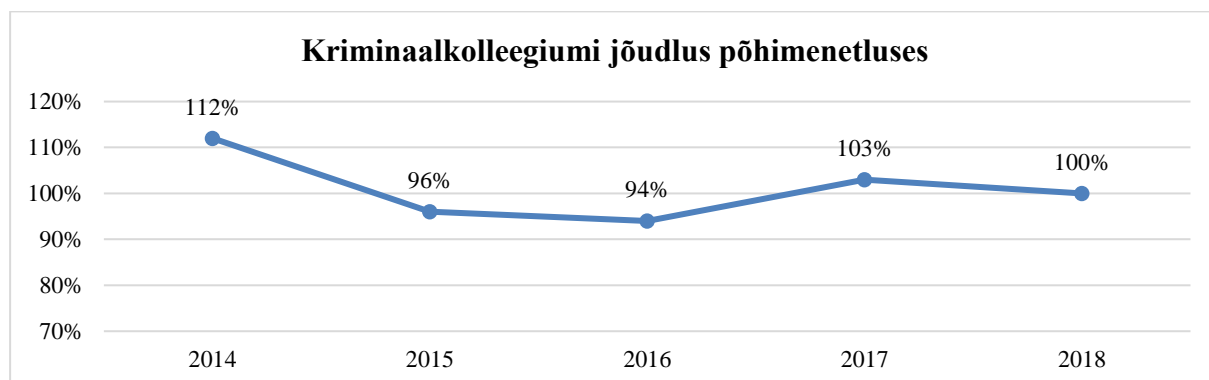
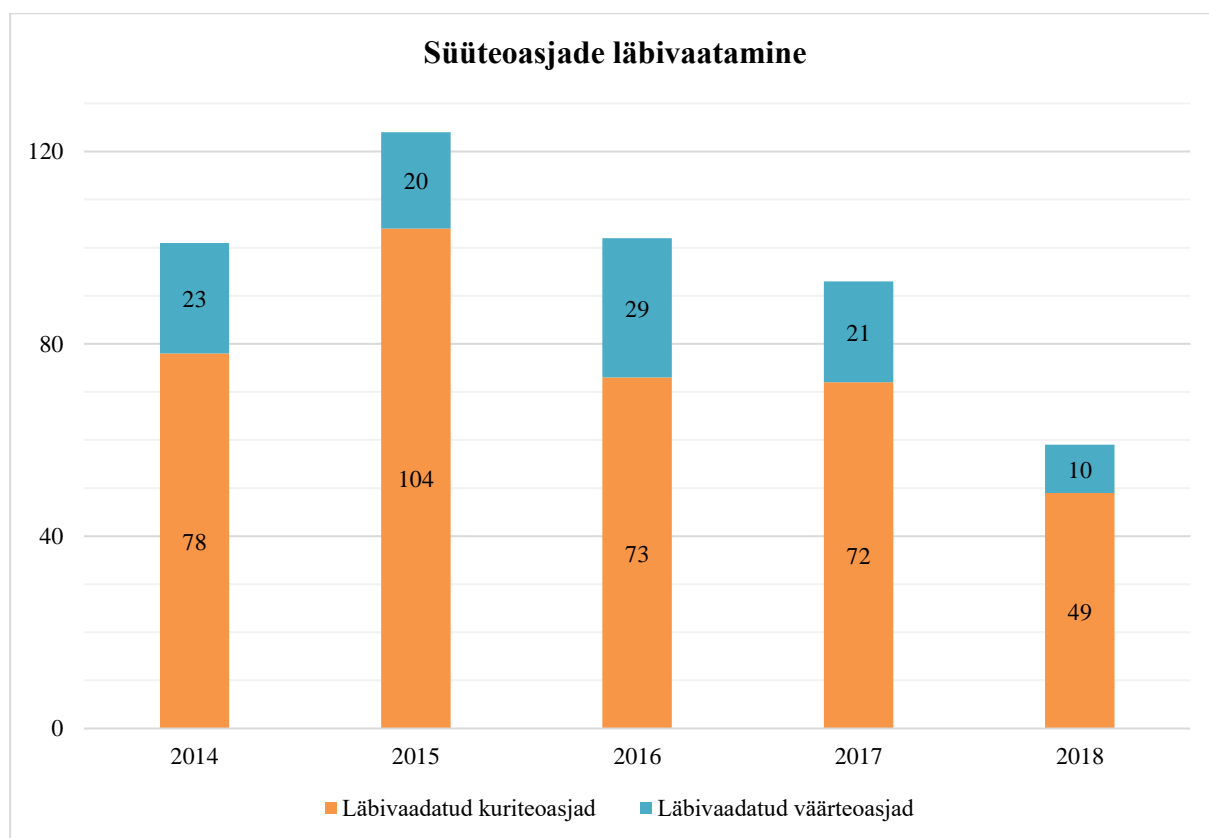
**2018. a 100% (59 : 59),**

2017. a 103% (93 : 90),

2016. a 94% (102 : 108),

2015. a 96% (124 : 129),

2014. a 112% (101 : 90).



## 2.2. Tsiviilkolleegium

**2018. a** vaadati läbi **155** tsiviilasja.

2017. a vaadati läbi 194 tsiviilasja.

2016. a vaadati läbi 172 tsiviilasja.

2015. a vaadati läbi 203 tsiviilasja.

2014. a vaadati läbi 186 tsiviilasja.

Tsiviilkolleegiumi jõudlus põhimenetluses:

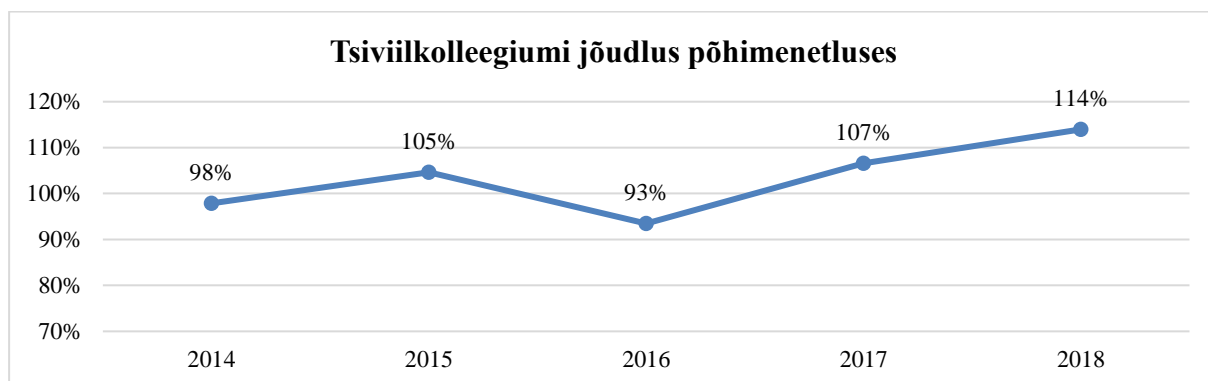
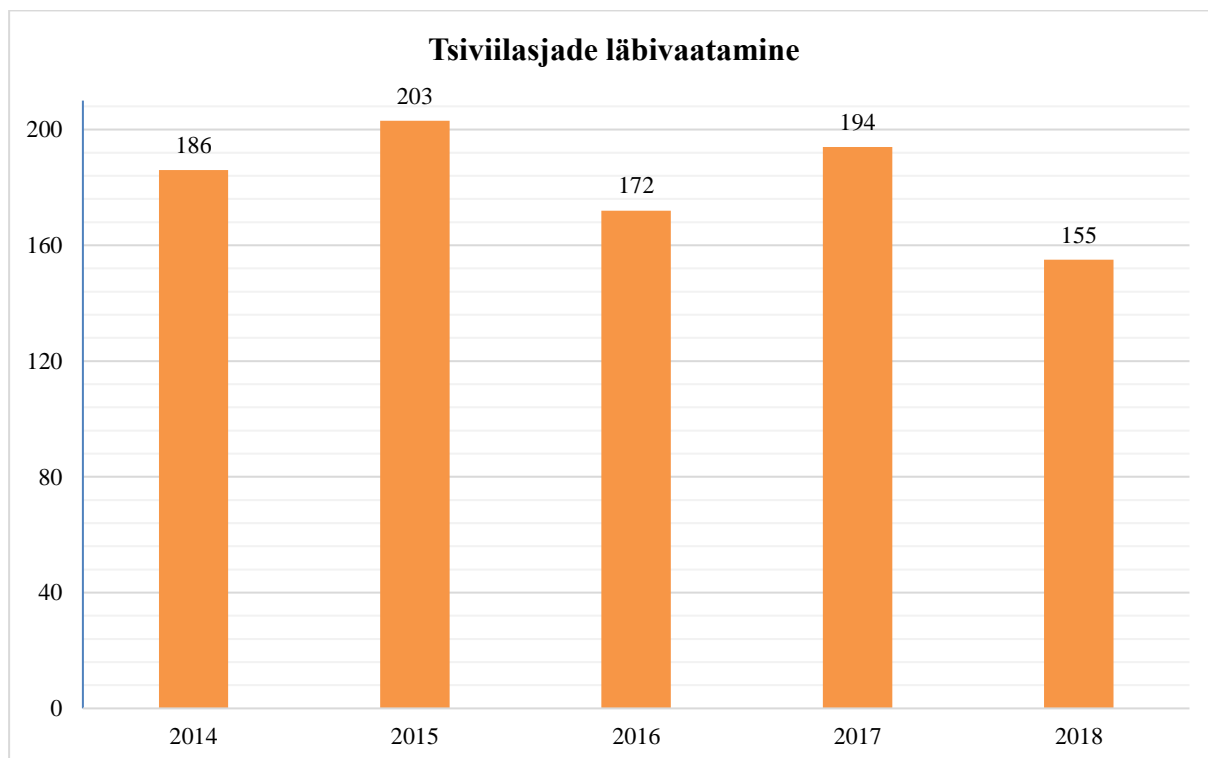
**2018. a 114% (155 : 136),**

2017. a 107% (194 : 182),

2016. a 93% (172 : 184),

2015. a 105% (203 : 194),

2014. a 98% (186 : 190).

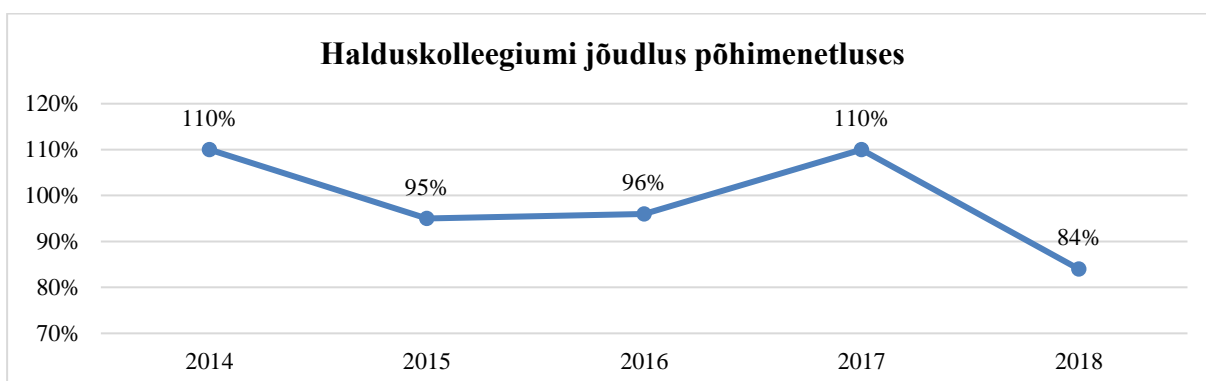
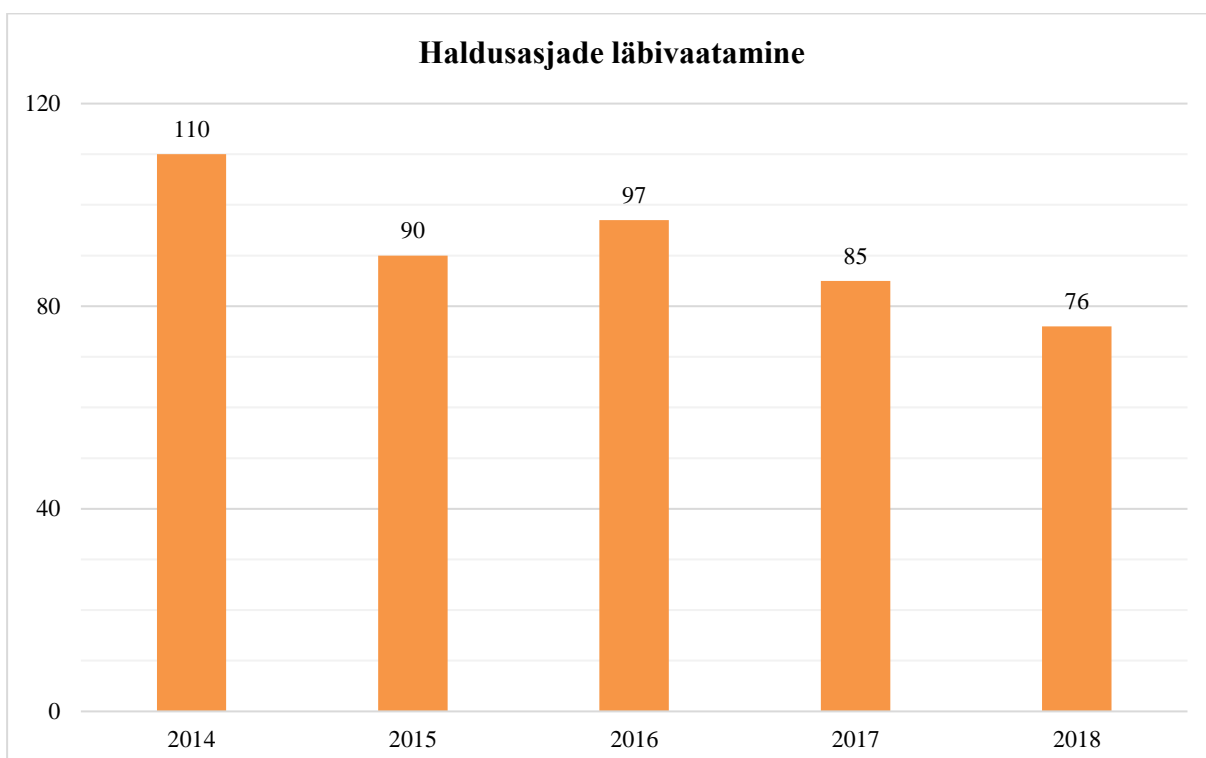


### 2.3. Halduskolleegium

**2018. a** vaadati läbi **76** haldusasja.  
2017. a vaadati läbi 85 haldusasja.  
2016. a vaadati läbi 97 haldusasja.  
2015. a vaadati läbi 90 haldusasja.  
2014. a vaadati läbi 110 haldusasja.

Halduskolleegiumi jõudlus põhimenetluses:

**2018. a 84% (76 : 90),**  
2017. a 110% (85 : 77),  
2016. a 96% (97 : 101),  
2015. a 95% (90 : 95),  
2014. a 110% (110 : 100).



## 2.4. Põhiseaduslikkuse järelevalve kolleegium

Põhiseaduslikkuse järelevalve kolleegium vaatas **2018. a** läbi **kuus** asja. Lisaks vaadati läbi **kaks** põhiseaduslikkuse järelevalve asja üldkogus.

Läbivaatamatult tagastas kolleegium **ühe** taotluse ning jättis rahuldamata **kolm** taotlust.

Kolleegium rahuldab **kolm** taotlust. Kõigil neil juhtudel tunnistati vaidlustatud õigustloova akti säte põhiseaduse vastaseks ja kehtetuks.

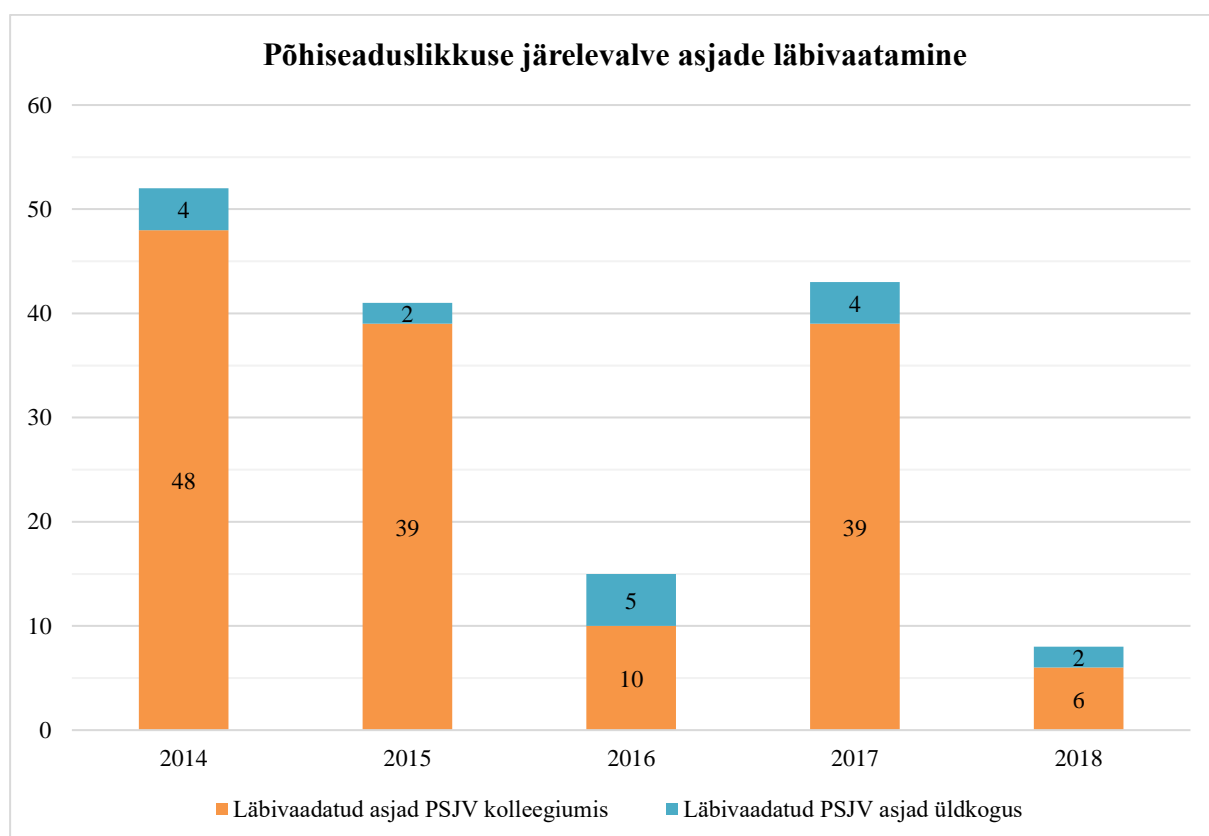
**Ühes** asjas lõpetas kolleegium menetluse, kuna isik loobus kaebusest.

**2017. a** vaadati läbi **39** põhiseaduslikkuse järelevalve asja, koos teistest kolleegiumitest üldkogule suunatud asjadega **43**.

**2016. a** vaadati läbi **10** põhiseaduslikkuse järelevalve asja, koos teistest kolleegiumitest üldkogule suunatud asjadega **15**.

**2015. a** vaadati läbi **39** põhiseaduslikkuse järelevalve asja, koos teistest kolleegiumitest üldkogule suunatud asjadega **41**.

**2014. a** vaadati läbi **48** põhiseaduslikkuse järelevalve asja, koos teistest kolleegiumitest üldkogule suunatud asjadega **52**.



Riigikohtu õigusteabe- ja koolitusosakond, 22.02.2019