



RIIGIKOHUS

ÕIGUSTEABE- JA KOOLITUSOSAKOND

Riigikohtu tegevust iseloomustav statistika
2015–2019

Tartu

2020

SISUKORD

1. MENETLUSTAOTLUSTE LÄBIVAATAMINE	3
1.1. Üldandmed	3
1.2. Andmed kolleegiumite kaupa.....	5
1.2.1. Kriminaalkolleegium.....	5
1.2.2. Tsiviilkolleegium	7
1.2.3. Halduskolleegium.....	9
2. KOHTUASJADE LÄBIVAATAMINE KOLLEEGIUMITES	11
2.1. Kriminaalkolleegium.....	11
2.2. Tsiviilkolleegium	12
2.3. Halduskolleegium.....	13
2.4. Põhiseaduslikkuse järelevalve kolleegium.....	14

1. MENETLUSTAOTLUSTE LÄBIVAATAMINE

1.1. Üldandmed

2019. a esitati **2813** menetlustaotlust¹: 2626 menetlusloa taotlust² ning 187 riigi õigusabi (RÕA) või menetlusabi taotlust.

Kokku oli menetluses **3321** taotlust: 3121 menetlusloa taotlust ning 200 RÕA või menetlusabi taotlust.

Läbi vaadati **2864** taotlust: 2683 menetlusloa taotlust ning 181 RÕA või menetlusabi taotlust.

Läbivaadatud **menetlusloa** taotlustest otsustati menetlusse võtmine **2389** taotluse osas, millest võeti menetlusse **313** taotlust, s.o **13%**. Ülejäänud taotlused kas tagastati, jäeti läbi vaatamata või loobuti taotlusest.

2018. a esitati **2886** loa andmise taotlust, kokku oli menetluses **3327** taotlust ning neist vaadati läbi **2811** taotlust. Läbivaatamata jäänud taotlused jäid jääki.

Läbivaadatud taotlustest otsustati menetlusse võtmine **2309** taotluse osas, millest võeti menetlusse **316** taotlust, s.o **14%**.

2017. a esitati **3167** loa andmise taotlust, kokku oli menetluses **3718** taotlust ning neist vaadati läbi **3260** taotlust. Läbivaatamata jäänud taotlused jäid jääki.

Läbivaadatud taotlustest otsustati menetlusse võtmine **2728** taotluse osas, millest võeti menetlusse **367** taotlust, s.o **13%**.

2016. a esitati **3428** loa andmise taotlust, kokku oli menetluses **4056** taotlust ning neist vaadati läbi **3497** taotlust. Läbivaatamata jäänud taotlused jäid jääki.

Läbivaadatud taotlustest otsustati menetlusse võtmine **2839** taotluse osas, millest võeti menetlusse **432** taotlust, s.o **15%**.

2015. a esitati **3395** loa andmise taotlust, kokku oli menetluses **4225** taotlust ning neist vaadati läbi **3613** taotlust. Läbivaatamata jäänud taotlused jäid jääki.

Läbivaadatud taotlustest otsustati menetlusse võtmine **2877** taotluse osas, millest võeti menetlusse **457** taotlust, s.o **16%**.

Riigikohtu jõudlus³ menetlustaotluste (sh RÕA ja menetlusabi) läbivaatamisel on järgmine:

2019. a 102% (2865 : 2813),

2018. a 97% (2811 : 2886),

2017. a 103% (3260 : 3167),

2016. a 102% (3497 : 3428),

2015. a 106% (3613 : 3395).

Menetlusloa taotluste menetlusse võtmine Riigikohtus on järgmine:

2019. a võeti menetlusse 313 taotlust, 13%,

2018. a võeti menetlusse 316 taotlust, 14%,

2017. a võeti menetlusse 367 taotlust, 13%,

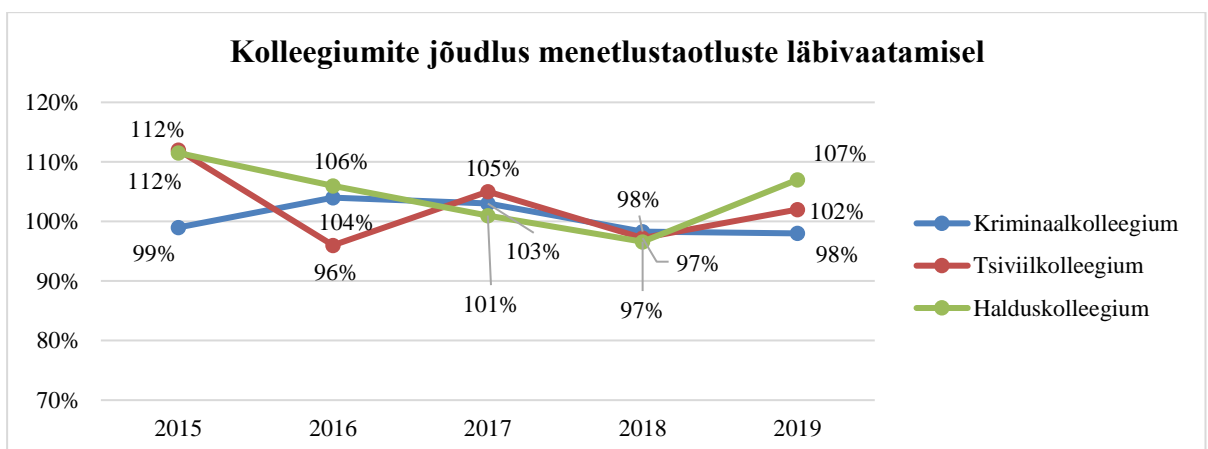
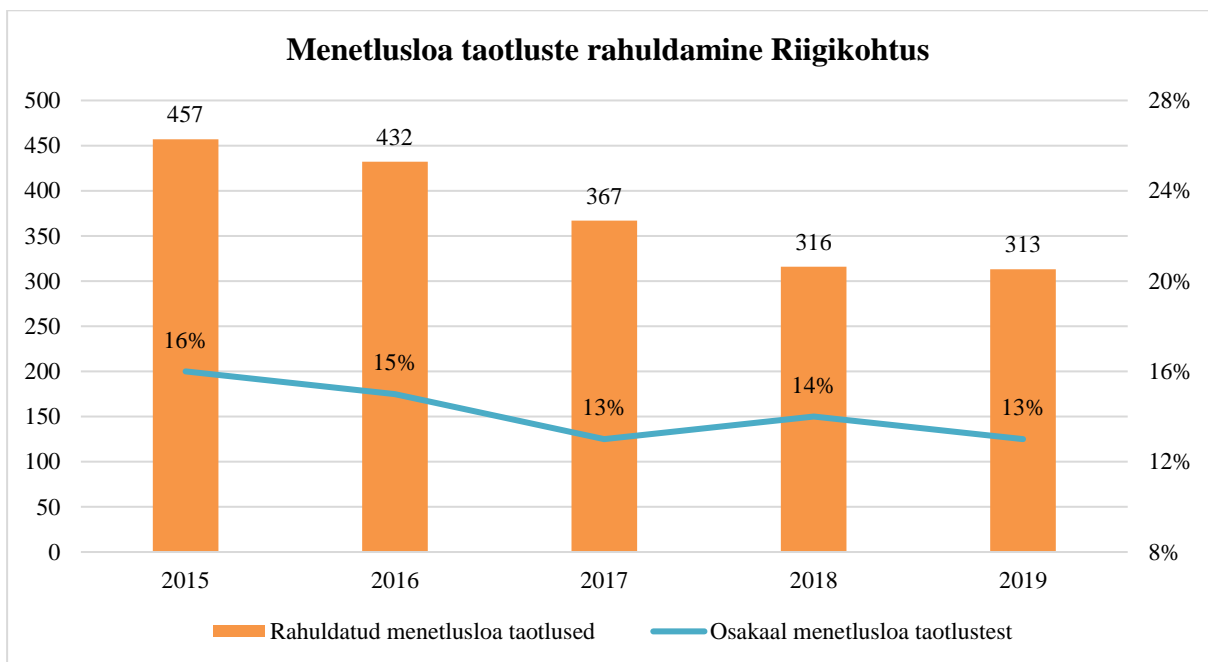
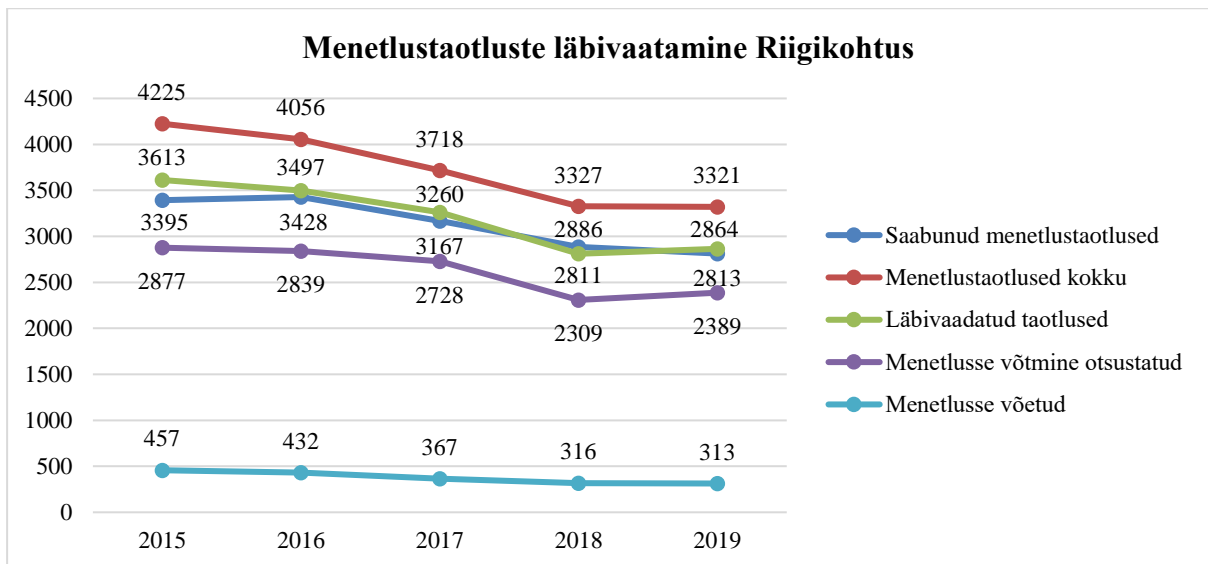
2016. a võeti menetlusse 432 taotlust, 15%,

2015. a võeti menetlusse 457 taotlust, 16%.

¹ Menetlustaotlused – kõik taotlused, sealhulgas RÕA ja menetlusabi taotlused.

² Menetlusloa taotlused – kõik taotlused, välja arvatud RÕA ja menetlusabi taotlused.

³ Jõudlus – aasta jooksul läbivaadatud taotluste suhe samal perioodil sissetulnud taotluste arvu.



1.2. Andmed kolleegiumite kaupa

1.2.1. Kriminaalkolleegium

2019. a esitati süüteasjades **1082** taotlust: 941 menetlusloa taotlust ning 141 RÕA taotlust. Kokku oli menetluses **1222** taotlust: 1072 menetlusloa taotlust ning 150 RÕA taotlust. Läbi vaadati **1066** taotlust: 929 menetlusloa taotlust ning 137 RÕA taotlust. Läbivaadatud **menetlusloa** taotlustest otsustati menetlusse võtmise osas, millest võeti menetlusse **81** taotlust, s.o **10%**. Ülejäänud taotlused kas tagastati, jäeti läbi vaatamata või loobuti taotlusest.

2018. a esitati süüteasjades **997** taotlust ning kokku oli menetluses **1124** taotlust, millest vaadati läbi **980** taotlust. Menetlusse võtmise otsustati **693** taotluse osas, millest võeti menetlusse **65** taotlust, s.o **9%**. Tagastati, jäeti käiguta või tehti muu lahend **150** taotluse suhtes.

2017. a esitati süüteasjades **1086** taotlust ning kokku oli menetluses **1243** taotlust, millest vaadati läbi **1114** taotlust. Menetlusse võtmise otsustati **814** taotluse osas, millest võeti menetlusse **91** taotlust, s.o **11%**.

2016. a esitati süüteasjades **1236** taotlust ning kokku oli menetluses **1476** taotlust, millest vaadati läbi **1294** taotlust. Menetlusse võtmise otsustati **898** taotluse osas, millest võeti menetlusse **123** taotlust, s.o **14%**.

2015. a esitati süüteasjades **1349** taotlust ning kokku oli menetluses **1556** taotlust, millest vaadati läbi **1332** taotlust. Menetlusse võtmise otsustati **979** taotluse osas, millest võeti menetlusse **140** taotlust, s.o **14%**.

Kolleegiumi jõudlus menetlustaotluste (sh RÕA) läbivaatamisel on järgmine:

2019. a 98% (1066 : 1082),

2018. a 98% (980 : 997),

2017. a 103% (1114 : 1086),

2016. a 104% (1294 : 1349),

2015. a 99% (1332 : 1349).

Menetlusloa taotluste menetlusse võtmise kriminaalkolleegiumis on järgmine:

2019. a võeti menetlusse 81 taotlust, 10%,

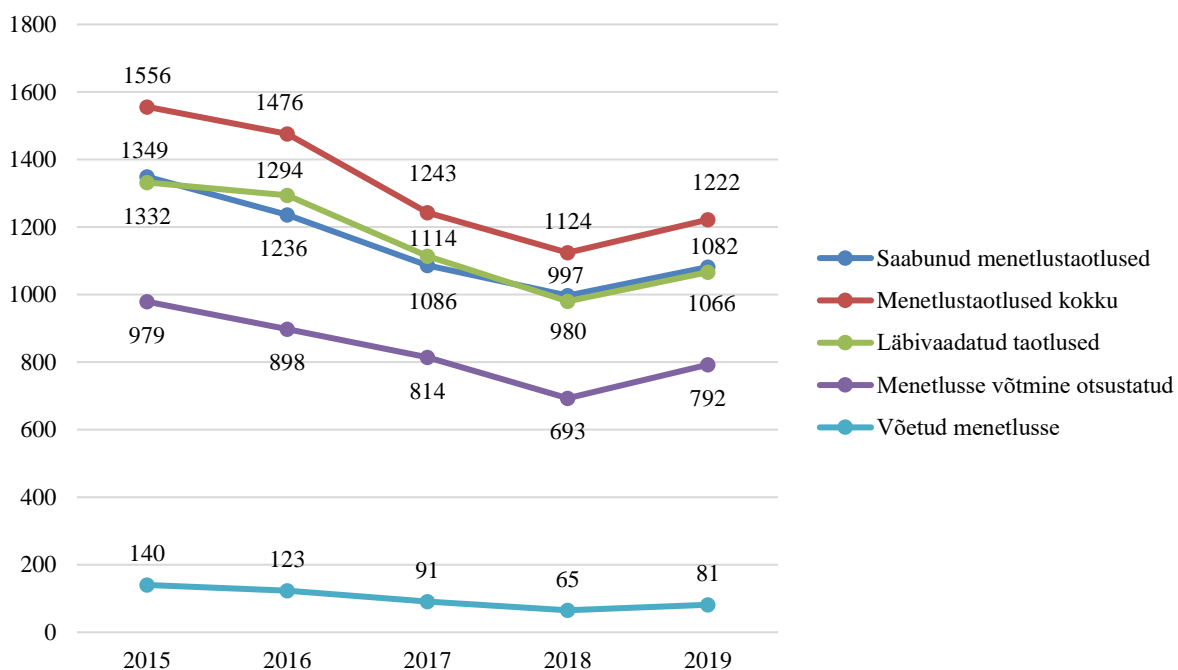
2018. a võeti menetlusse 65 taotlust, 9%,

2017. a võeti menetlusse 91 taotlust, 11%,

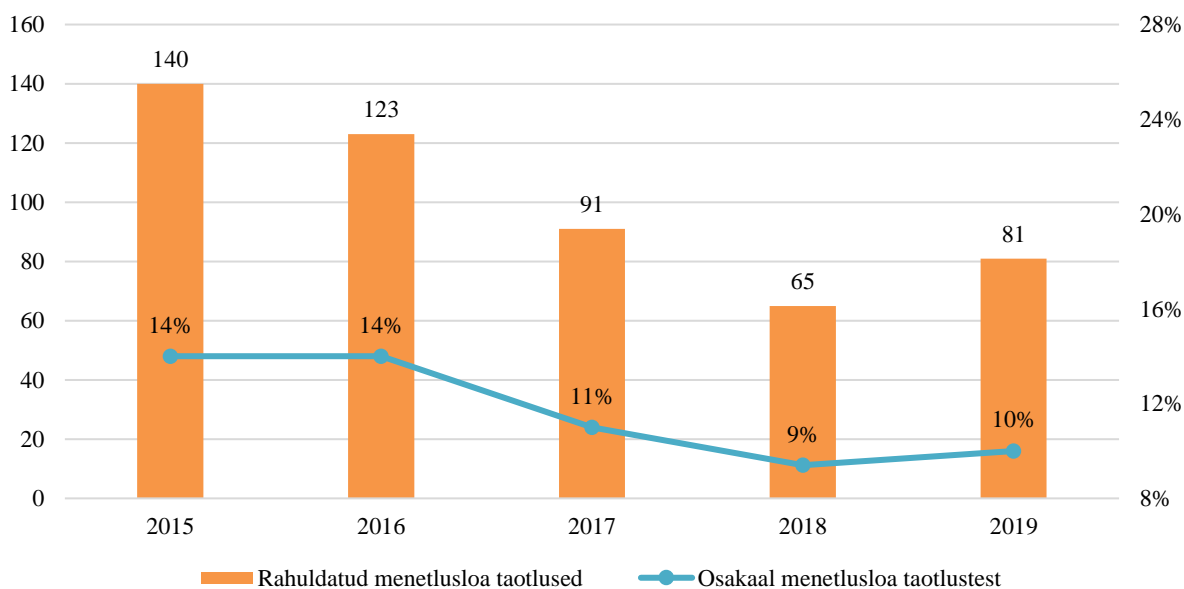
2016. a võeti menetlusse 123 taotlust, 14%,

2015. a võeti menetlusse 140 taotlust, 14%.

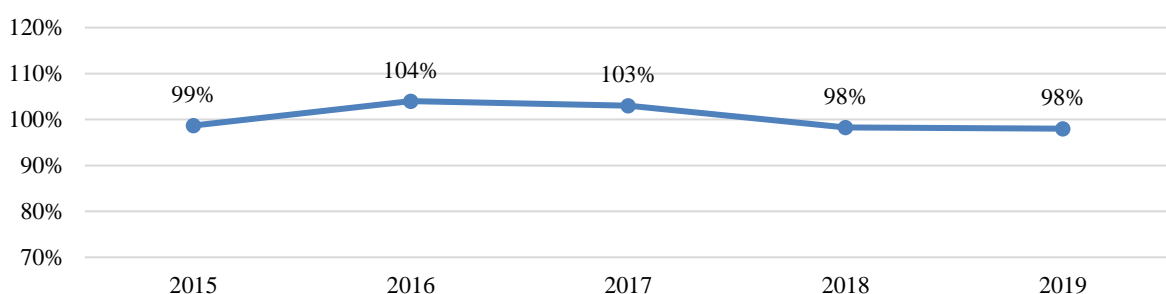
Menetlustaotluste läbivaatamine kriminaalkolleegiumis



Menetlusloa taotluste rahuldamine kriminaalkolleegiumis



Kriminaalkolleegiumi jõudlus menetlustaotluste läbivaatamisel



1.2.2. Tsiviilkolleegium

2019. a esitati tsiviilasjades **1080** taotlust: 1041 menetlusloa taotlust ning 39 RÕA või menetlusabi taotlust.

Kokku oli menetluses **1290** taotlust: 1247 menetlusloa taotlust ning 43 RÕA või menetlusabi taotlust.

Läbi vaadati **1100** taotlust: 1063 menetlusloa taotlust ning 37 RÕA või menetlusabi taotlust.

Läbivaadatud **menetlusloa** taotlustest otsustati menetlusse võtmise **934** taotluse osas, millest võeti menetlusse **157** taotlust, s.o **17%**. Ülejäänud taotlused kas tagastati, jäeti läbi vaatamata või loobuti taotlusest.

2018. a esitati tsiviilasjades **1060** taotlust ning kokku oli menetluses **1242** taotlust, millest vaadati läbi **1030** taotlust. Menetlusse võtmise otsustati **869** taotluse osas, millest võeti menetlusse **158** taotlust, s.o **18%**. Tagastati, jäeti käiguta või tehti muu lahend **133** taotluse puhul; taotlusest loobuti **5** korral.

2017. a esitati tsiviilasjades **1108** taotlust ning kokku oli menetluses **1355** taotlust, millest vaadati läbi **1162** taotlust. Menetlusse võtmise otsustati **993** taotluse osas, millest võeti menetlusse **196** taotlust, s.o **20%**. Tagastati, jäeti käiguta või tehti muu lahend **132** taotluse puhul; taotlusest loobuti **9** korral.

2016. a esitati tsiviilasjades **1221** taotlust ning kokku oli menetluses **1414** taotlust, millest vaadati läbi **1172** taotlust. Menetlusse võtmise otsustati **1023** taotluse osas, millest võeti menetlusse **205** taotlust, s.o **20%**. Tagastati, jäeti käiguta või tehti muu lahend **139** taotluse puhul; taotlusest loobuti **7** korral.

2015. a esitati tsiviilasjades **1152** taotlust ning kokku oli menetluses **1477** taotlust, millest vaadati läbi **1284** taotlust. Menetlusse võtmise otsustati **1079** taotluse osas, millest võeti menetlusse **213** taotlust, s.o **20%**. Tagastati, jäeti käiguta või tehti muu lahend **197** taotluse puhul; taotlusest loobuti **9** korral.

Kolleegiumi jõudlus menetlustaotluste (sh RÕA ja menetlusabi) läbivaatamisel on järgmine:

2018. a 102% (1101 : 1080),

2018. a 97% (1030 : 1060),

2017. a 105% (1162 : 1108),

2016. a 96% (1175 : 1221),

2015. a 112% (1284 : 1152).

Menetlusloa taotluste menetlusse võtmise tsiviilkolleegiumis on järgmine:

2018. a võeti menetlusse 157 taotlust, 17%,

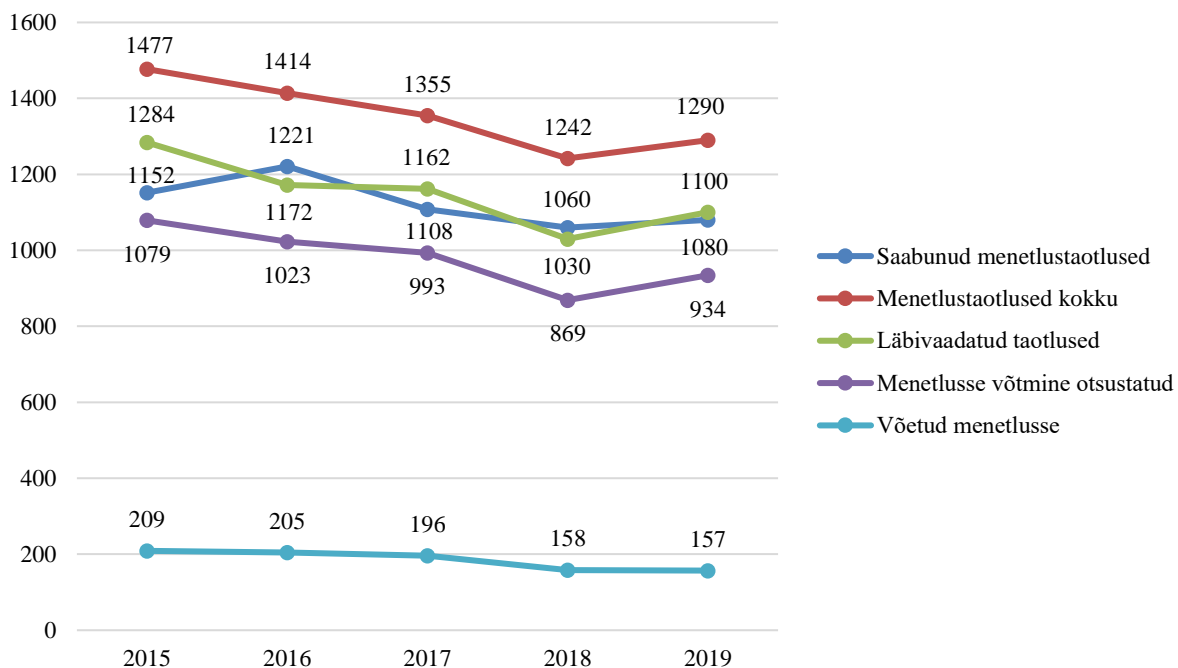
2018. a võeti menetlusse 158 taotlust, 18%,

2017. a võeti menetlusse 196 taotlust, 20%,

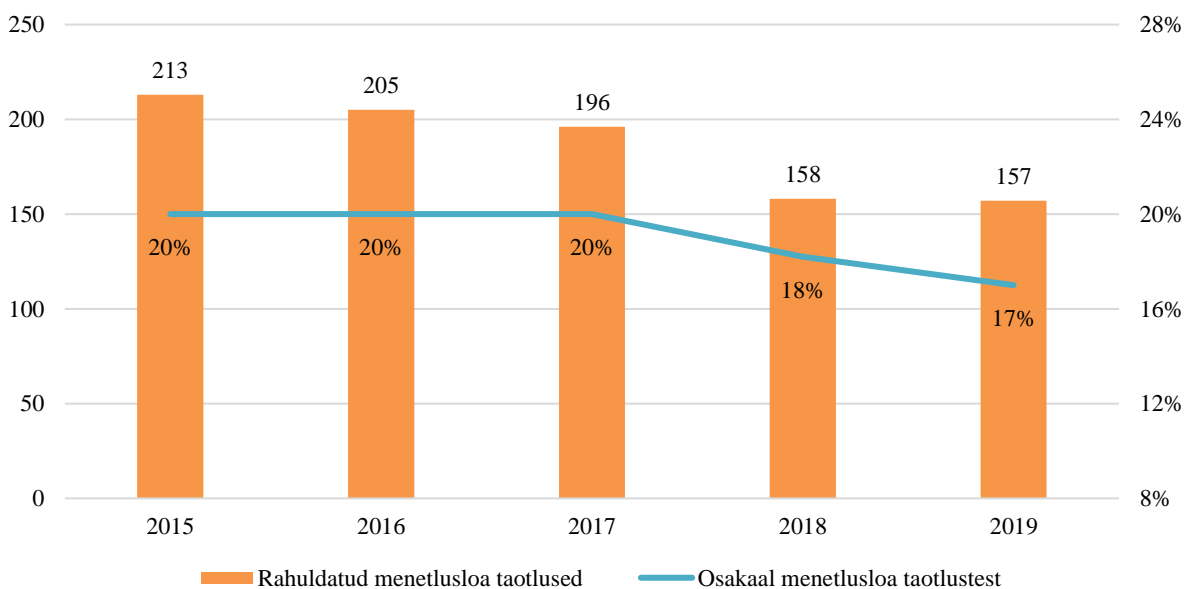
2016. a võeti menetlusse 205 taotlust, 20%,

2015. a võeti menetlusse 213 taotlust, 20%.

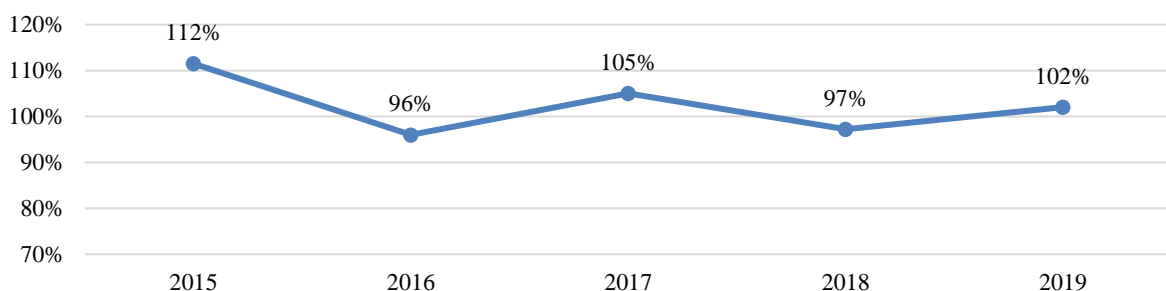
Menetlustaotluste läbivaatamine tsiviilkolleegiumis



Menetlusloa taotluste rahuldamine tsiviilkolleegiumis



Tsiviilkolleegiumi jõudlus menetlustaotluste läbivaatamisel



1.2.3. Halduskolleegium

2019. a esitati haldusasjades **651** taotlust: 644 menetlusloa taotlust ning 7 RÕA või menetlusabi taotlust.

Kokku oli menetluses **809** taotlust: 802 menetlusloa taotlust ning 7 RÕA või menetlusabi taotlust.

Läbi vaadati **698** taotlust: 691 menetlusloa taotlust ning 7 RÕA ja menetlusabi taotlust.

Läbivaadatud **menetlusloa** taotlustest otsustati menetlusse võtmise **663** taotluse osas, millest võeti menetlusse **75** taotlust, s.o **11%**. Ülejäänud taotlused kas tagastati, jäeti läbi vaatamata või loobuti taotlusest.

2018. a esitati haldusasjades **829** taotlust ning kokku oli menetluses **961** taotlust, millest vaadati läbi **801** taotlust. Menetlusse võtmise otsustati **747** taotluse osas, millest võeti menetlusse **93** taotlust, s.o **12%**. Tagastati, jäeti käiguta või tehti muu lahend **36** taotluse suhtes, taotlusest loobuti **2** korral.

2017. a esitati haldusasjades **973** taotlust ning kokku oli menetluses **1120** taotlust, millest vaadati läbi **984** taotlust. Menetlusse võtmise otsustati **921** taotluse osas, millest võeti menetlusse **80** taotlust, s.o **9%**. Tagastati, jäeti käiguta või tehti muu lahend **53** taotluse suhtes, taotlusest loobuti **1** korral.

2016. a esitati haldusasjades **971** taotlust ning kokku oli menetluses **1166** taotlust, millest vaadati läbi **1031** taotlust. Menetlusse võtmise otsustati **918** taotluse osas, millest võeti menetlusse **104** taotlust, s.o **11%**. Tagastati, jäeti käiguta või tehti muu lahend **100** taotluse suhtes, taotlusest loobuti **7** korral.

2015. a esitati haldusasjades **894** taotlust ning kokku oli menetluses **1192** taotlust, millest vaadati läbi **997** taotlust. Menetlusse võtmise otsustati **819** taotluse osas, millest võeti menetlusse **104** taotlust, s.o **13%**. Tagastati, jäeti käiguta või tehti muu lahend **166** taotluse suhtes, taotlusest loobuti **2** korral.

Kolleegiumi jõudlus menetlustaotluste (sh RÕA ja menetlusabi) läbivaatamisel on järgmine:

2019. a 107% (698 : 651),

2018. a 97% (801 : 829),

2017. a 101% (984 : 973),

2016. a 106% (1031 : 971),

2015. a 112% (997 : 894).

Menetlusloa taotluste menetlusse võtmise halduskolleegiumis on järgmine:

2019. a võeti menetlusse 75 taotlust, 11%,

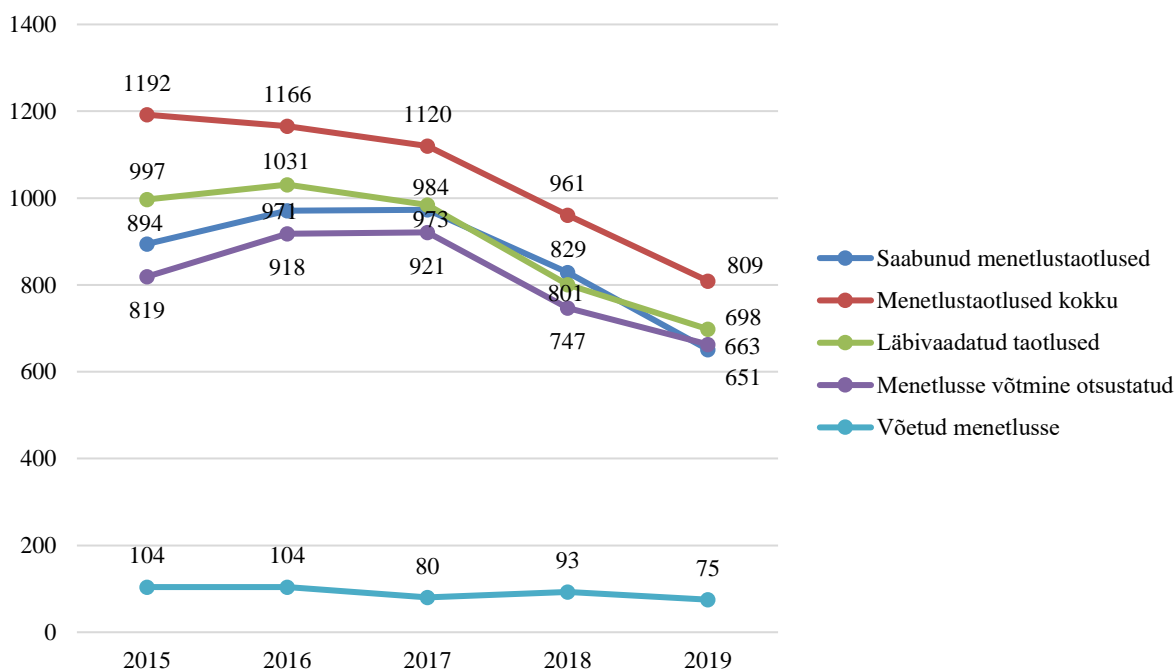
2018. a võeti menetlusse 93 taotlust, 12%,

2017. a võeti menetlusse 80 taotlust, 9%,

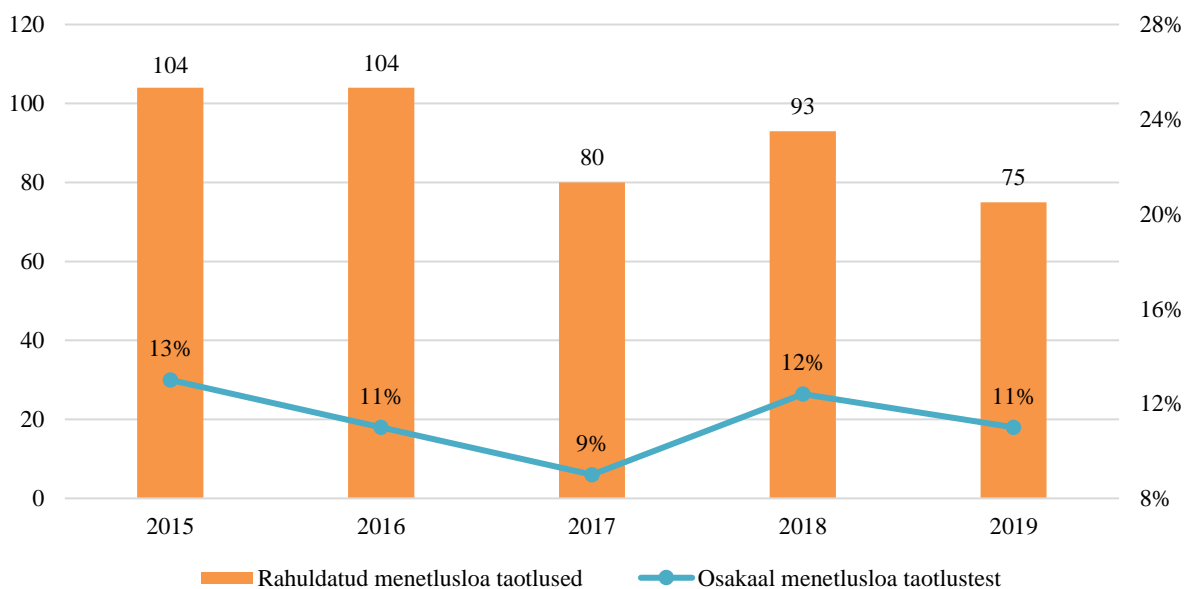
2016. a võeti menetlusse 104 taotlust, 11%,

2015. a võeti menetlusse 104 taotlust, 13%.

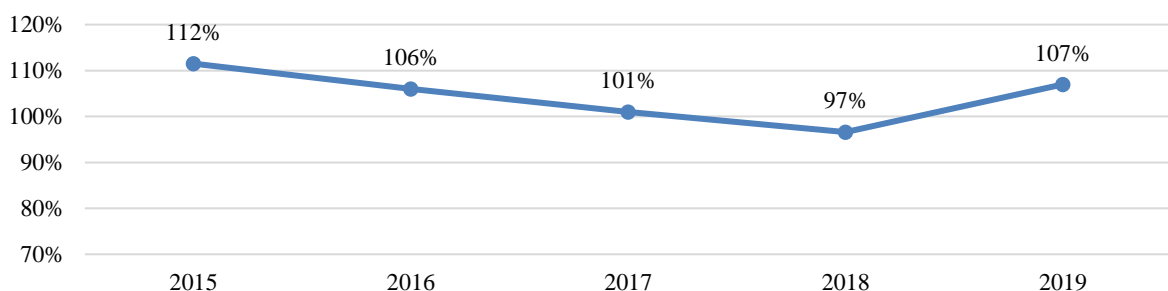
Menetlustaotluste läbivaatamine halduskolleegiumis



Menetlusloa taotluste rahuldamine halduskolleegiumis



Halduskolleegiumi jõudlus menetlustaotluste läbivaatamisel



2. KOHTUASJADE LÄBIVAATAMINE KOLLEEGIUMITES

2.1. Kriminaalkolleegium

2019. a vaadati läbi **66** süüteoasja, neist **54** kuriteoasja ja **12** väärteoasja.

2018. a vaadati läbi 59 süüteoasja, neist 49 kuriteoasja ja 10 väärteoasja.

2017. a vaadati läbi 93 süüteoasja, neist 72 kuriteoasja ja 21 väärteoasja.

2016. a vaadati läbi 102 süüteoasja, neist 73 kuriteoasja ja 29 väärteoasja.

2015. a vaadati läbi 124 süüteoasja, neist 104 kuriteoasja ja 20 väärteoasja.

Kriminaalkolleegiumi jõudlus põhimenetluses:

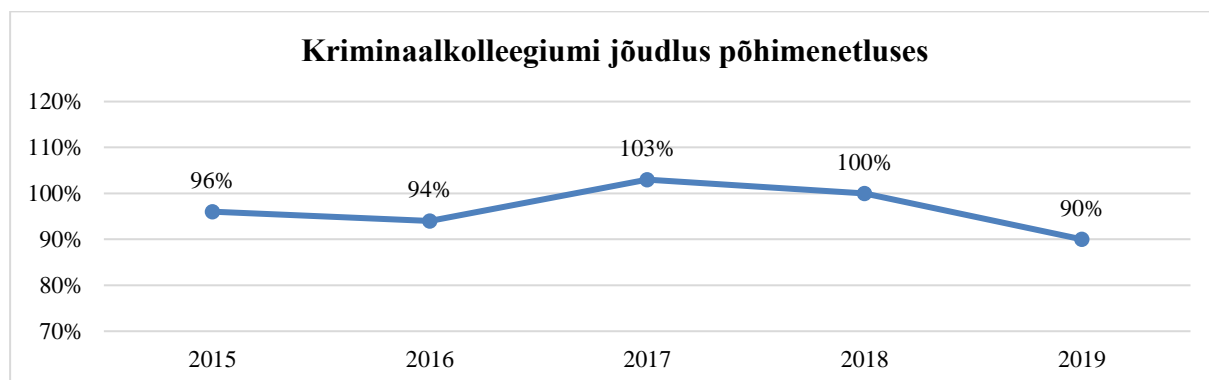
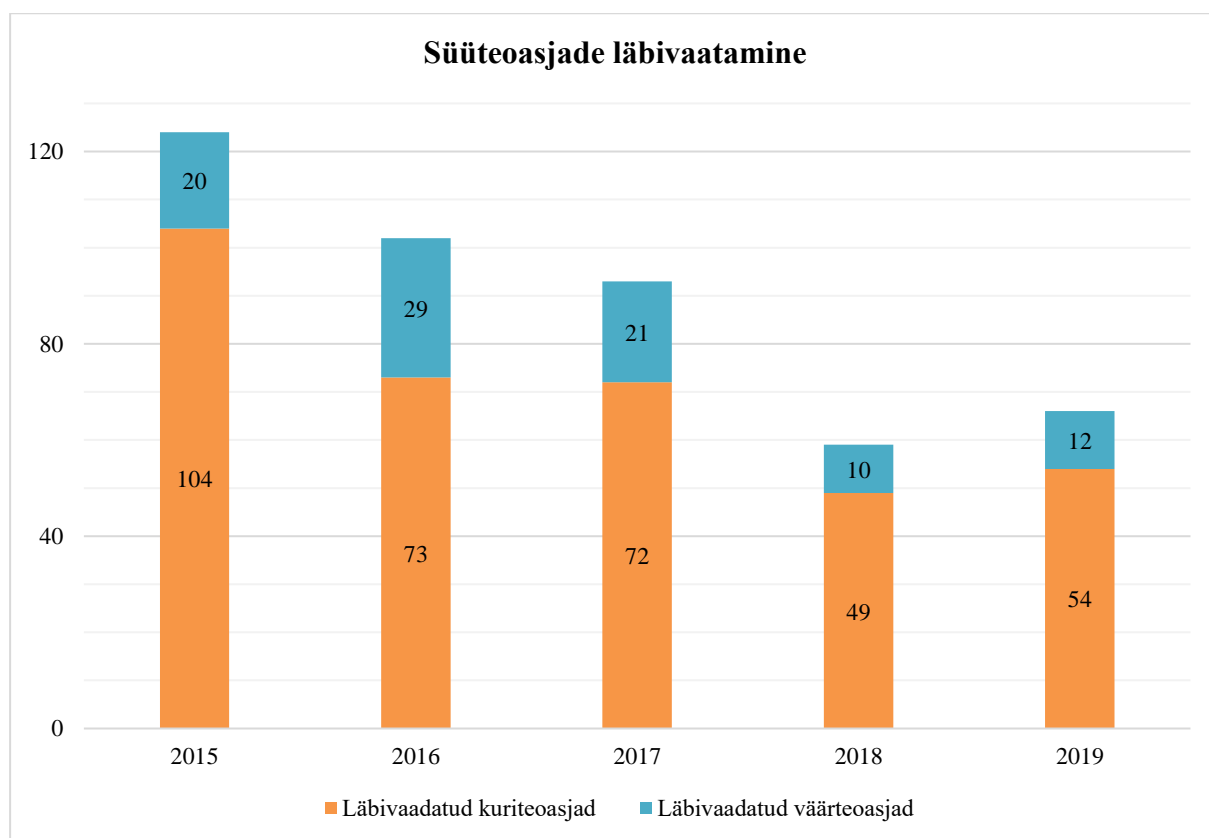
2019. a 90% (66 : 73),

2018. a 100% (59 : 59),

2017. a 103% (93 : 90),

2016. a 94% (102 : 108),

2015. a 96% (124 : 129).



2.2. Tsiivilkolleegium

2019. a vaadati läbi **141** tsiivilasja.

2018. a vaadati läbi 155 tsiivilasja

2017. a vaadati läbi 194 tsiivilasja.

2016. a vaadati läbi 172 tsiivilasja.

2015. a vaadati läbi 203 tsiivilasja.

Tsiivilkolleegiumi jõudlus põhimenetluses:

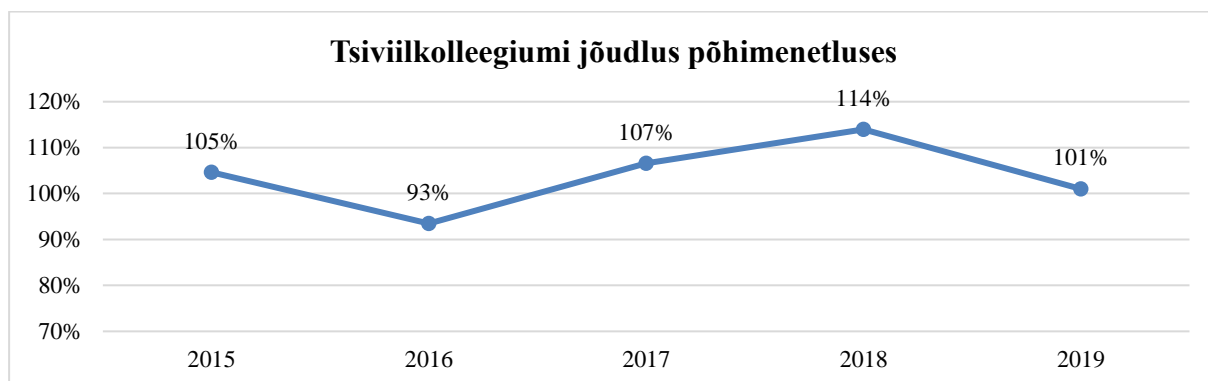
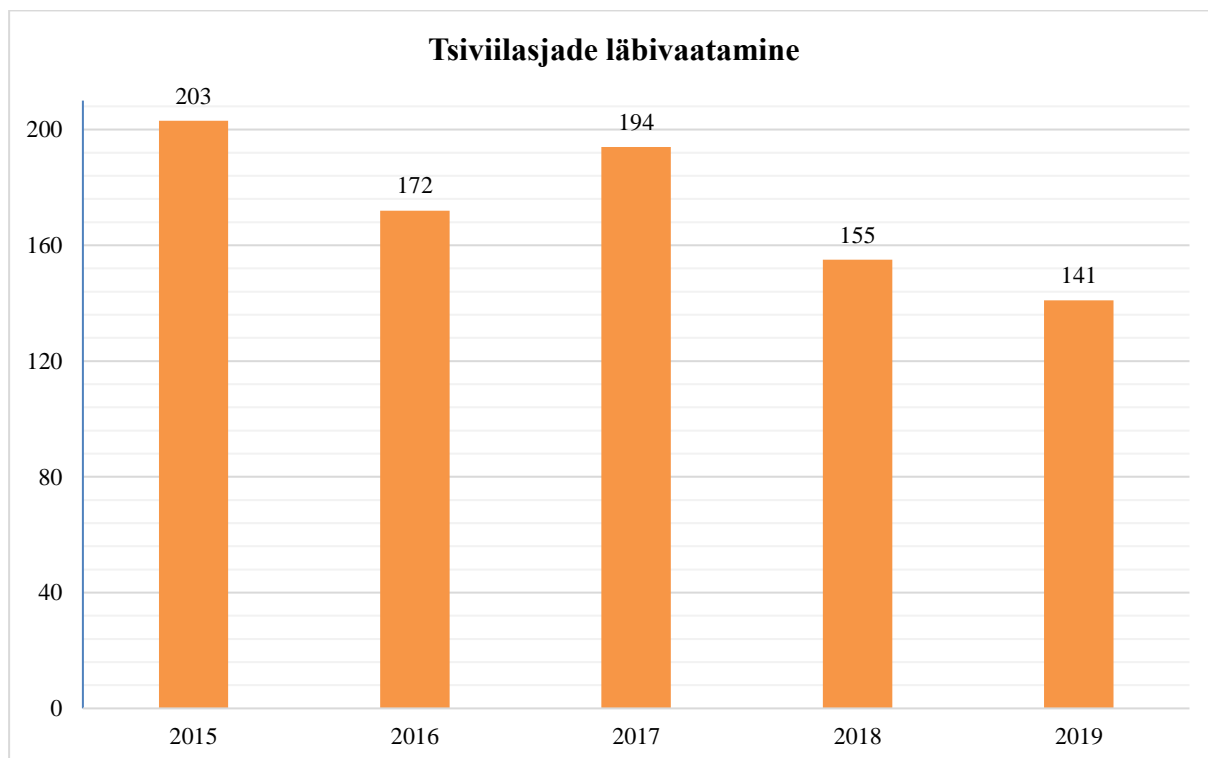
2019. a 101% (141 : 140),

2018. a 114% (155 : 136),

2017. a 107% (194 : 182),

2016. a 93% (172 : 184),

2015. a 105% (203 : 194).



2.3. Halduskolleegium

2019. a vaadati läbi **82** haldusasja.

2018. a vaadati läbi 76 haldusasja.

2017. a vaadati läbi 85 haldusasja.

2016. a vaadati läbi 97 haldusasja.

2015. a vaadati läbi 90 haldusasja.

Halduskolleegiumi jõudlus põhimenetluses:

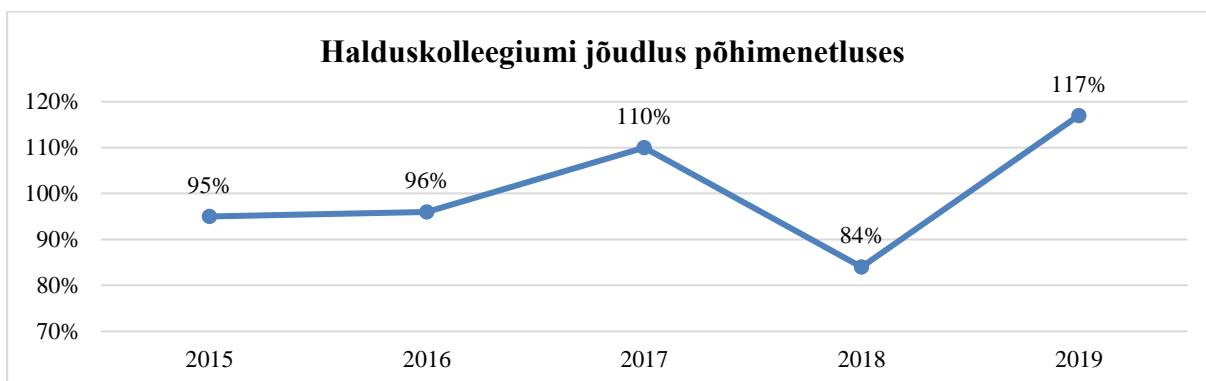
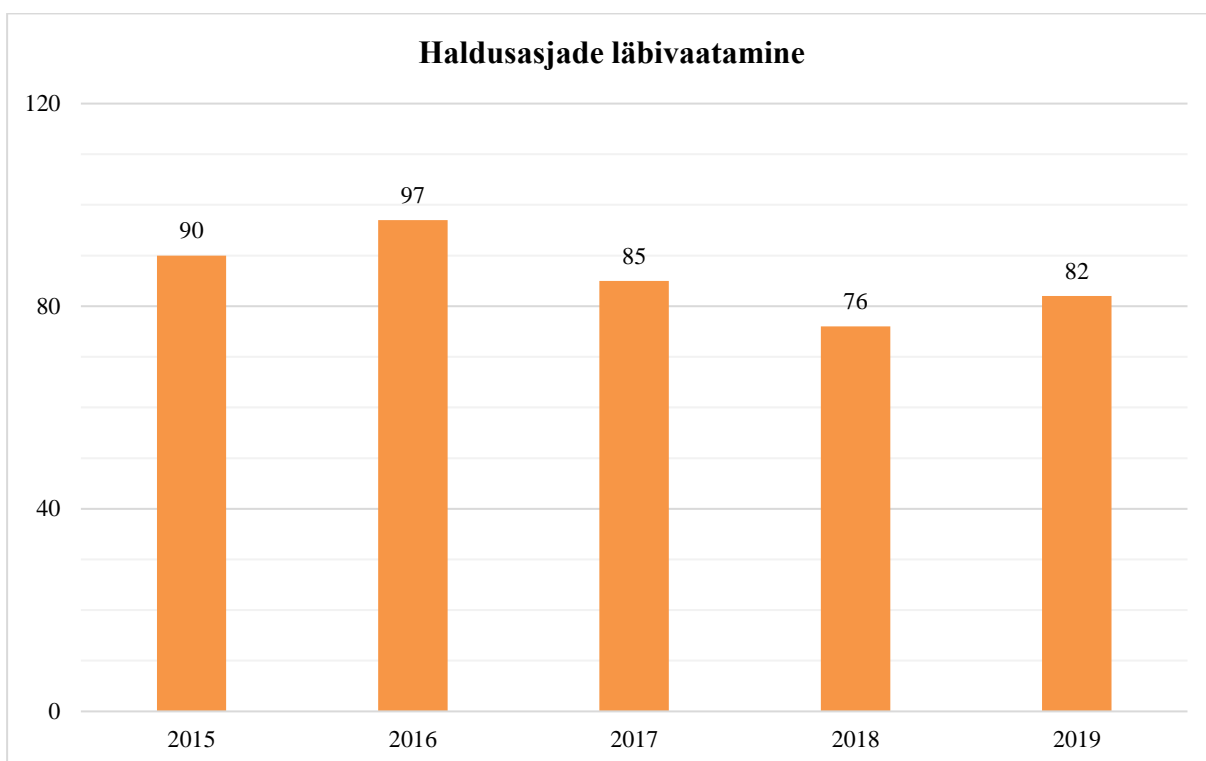
2019. a 117% (82 : 70),

2018. a 84% (76 : 90),

2017. a 110% (85 : 77),

2016. a 96% (97 : 101),

2015. a 95% (90 : 95).



2.4. Põhiseaduslikkuse järelevalve kolleegium

Põhiseaduslikkuse järelevalve kolleegium vaatas **2019. a** läbi **43** asja. Lisaks vaadati üldkogus läbi **2** põhiseaduslikkuse järelevalve asja.

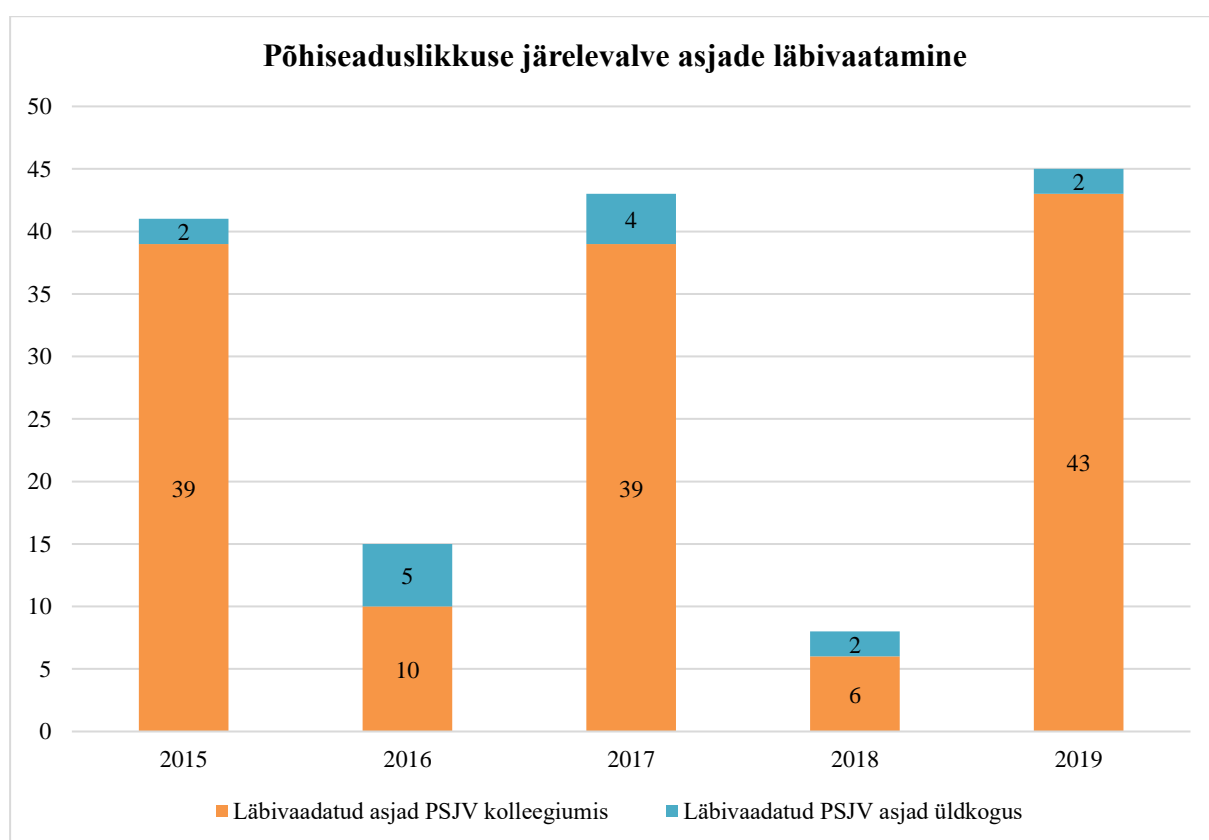
Läbivaatamatult tagastas kolleegium **8** taotlust ning jättis rahuldamata **28** taotlust. Rahuldati **9** taotlust.

2018. a vaadati läbi **6** põhiseaduslikkuse järelevalve asja, koos teistest kolleegiumitest üldkogule suunatud asjadega **8**.

2017. a vaadati läbi **39** põhiseaduslikkuse järelevalve asja, koos teistest kolleegiumitest üldkogule suunatud asjadega **43**.

2016. a vaadati läbi **10** põhiseaduslikkuse järelevalve asja, koos teistest kolleegiumitest üldkogule suunatud asjadega **15**.

2015. a vaadati läbi **39** põhiseaduslikkuse järelevalve asja, koos teistest kolleegiumitest üldkogule suunatud asjadega **41**.



Riigikohtu õigusteabe- ja koolitusosakond, 27.01.2020