



RIIGIKOHUS
♦♦♦♦♦♦♦♦

ÕIGUSTEABE- JA KOOLITUSOSAKOND

Riigikohtu tegevust iseloomustav statistika

2017–2021

Tartu

2022

SISUKORD

1. MENETLUSTAOTLUSTE LÄBIVAATAMINE	3
1.1. Üldandmed	3
1.2. Andmed kolleegiumite kaupa.....	5
1.2.1. Kriminaalkolleegium.....	5
1.2.2. Tsiviilkolleegium	7
1.2.3. Halduskolleegium.....	9
2. KOHTUASJADE LÄBIVAATAMINE KOLLEEGIUMITES	11
2.1. Kriminaalkolleegium.....	11
2.2. Tsiviilkolleegium	12
2.3. Halduskolleegium.....	13
2.4. Põhiseaduslikkuse järelevalve kolleegium	14

1. MENETLUSTAOTLUSTE LÄBIVAATAMINE

1.1. Üldandmed

2021. a esitati **2685** menetlustaotlust¹: **2473** menetlusloa taotlust² ning **212** riigi õigusabi (RÕA) või menetlusabi taotlust.

Kokku oli menetluses **3202** taotlust: **2963** menetlusloa taotlust ning **239** RÕA või menetlusabi taotlust.

Läbi vaadati **2696** taotlust: **2478** menetlusloa taotlust ning **218** RÕA või menetlusabi taotlust.

Läbivaadatud menetlusloa taotlustest otsustati menetlusse võtmise võtmine **2143** taotluse osas, millest võeti menetlusse **267** taotlust, s.o **12%**. Ülejäänud taotlused kas tagastati, jäeti läbi vaatamata või loobuti taotlusest.

2020. a esitati **2715** loa andmise taotlust, kokku oli menetluses **3170** taotlust ning neist vaadati läbi **2651** taotlust. Läbivaatamata jäänud taotlused jäid jääki.

Läbivaadatud taotlustest otsustati menetlusse võtmise võtmine **2208** taotluse osas, millest võeti menetlusse **298** taotlust, s.o **13%**.

2019. a esitati **2813** loa andmise taotlust, kokku oli menetluses **3321** taotlust ning neist vaadati läbi **2811** taotlust. Läbivaatamata jäänud taotlused jäid jääki.

Läbivaadatud taotlustest otsustati menetlusse võtmise võtmine **2389** taotluse osas, millest võeti menetlusse **313** taotlust, s.o **13%**.

2018. a esitati **2886** loa andmise taotlust, kokku oli menetluses **3327** taotlust ning neist vaadati läbi **2811** taotlust. Läbivaatamata jäänud taotlused jäid jääki.

Läbivaadatud taotlustest otsustati menetlusse võtmise võtmine **2309** taotluse osas, millest võeti menetlusse **316** taotlust, s.o **14%**.

2017. a esitati **3167** loa andmise taotlust, kokku oli menetluses **3718** taotlust ning neist vaadati läbi **3260** taotlust. Läbivaatamata jäänud taotlused jäid jääki.

Läbivaadatud taotlustest otsustati menetlusse võtmise võtmine **2728** taotluse osas, millest võeti menetlusse **367** taotlust, s.o **13%**.

Riigikohtu jõudlus³ menetlustaotluste (sh RÕA ja menetlusabi) läbivaatamisel on järgmine:

2021. a 100% (2696 : 2685),

2020. a 98% (2651 : 2715),

2019. a 102% (2864 : 2813),

2018. a 97% (2811 : 2886),

2017. a 103% (3260 : 3167).

Menetlusloa taotluste menetlusse võtmise võtmine Riigikohtus on järgmine:

2021. a võeti menetlusse 267 taotlust, 12%,

2020. a võeti menetlusse 298 taotlust, 13%,

2019. a võeti menetlusse 313 taotlust, 13%,

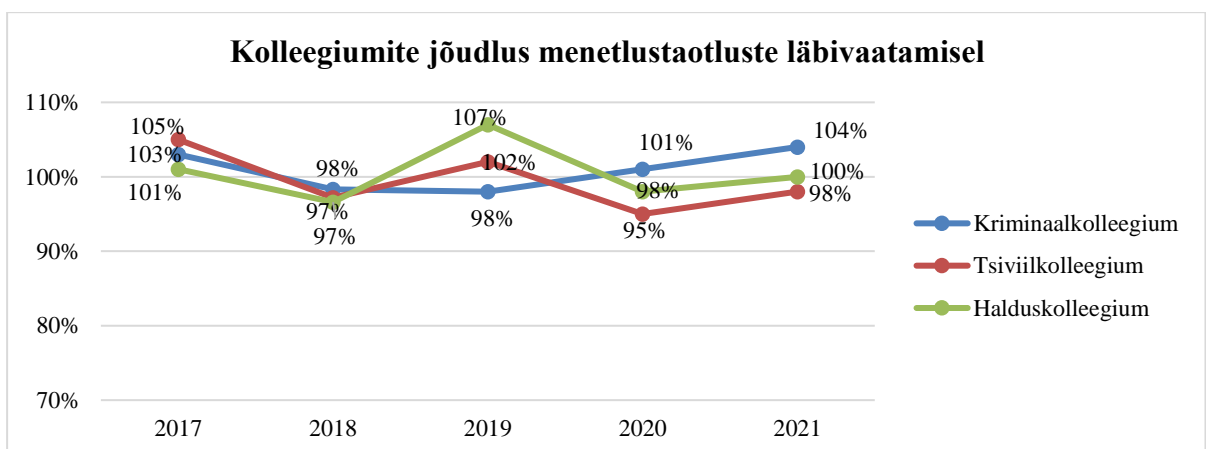
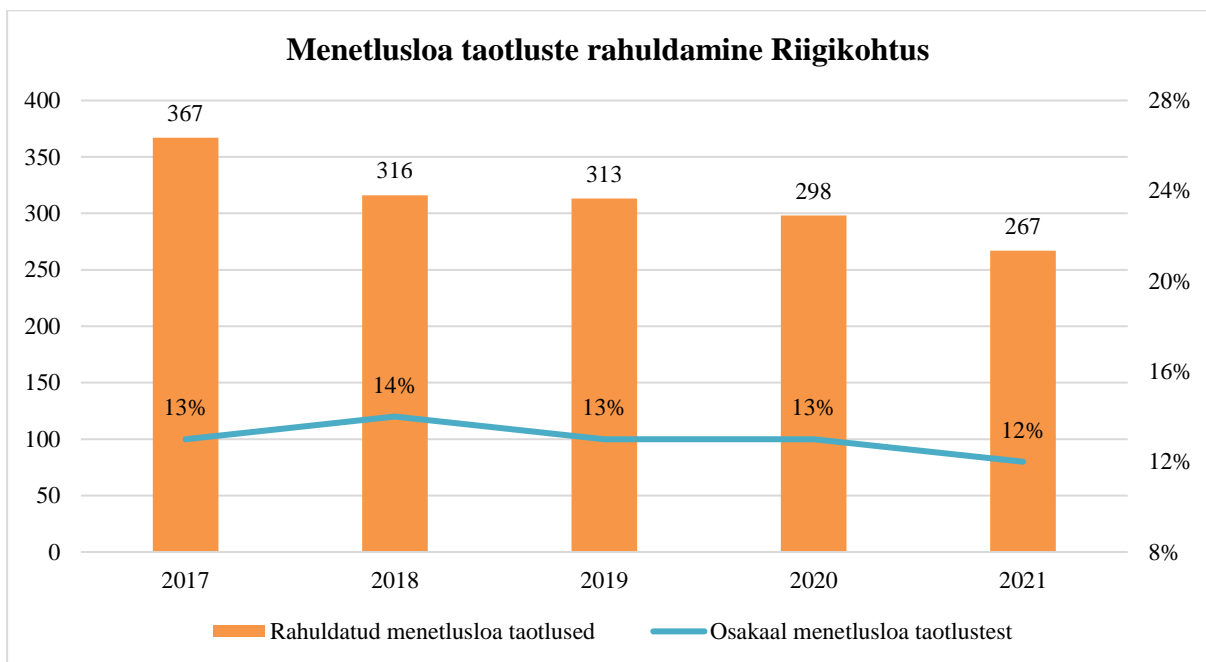
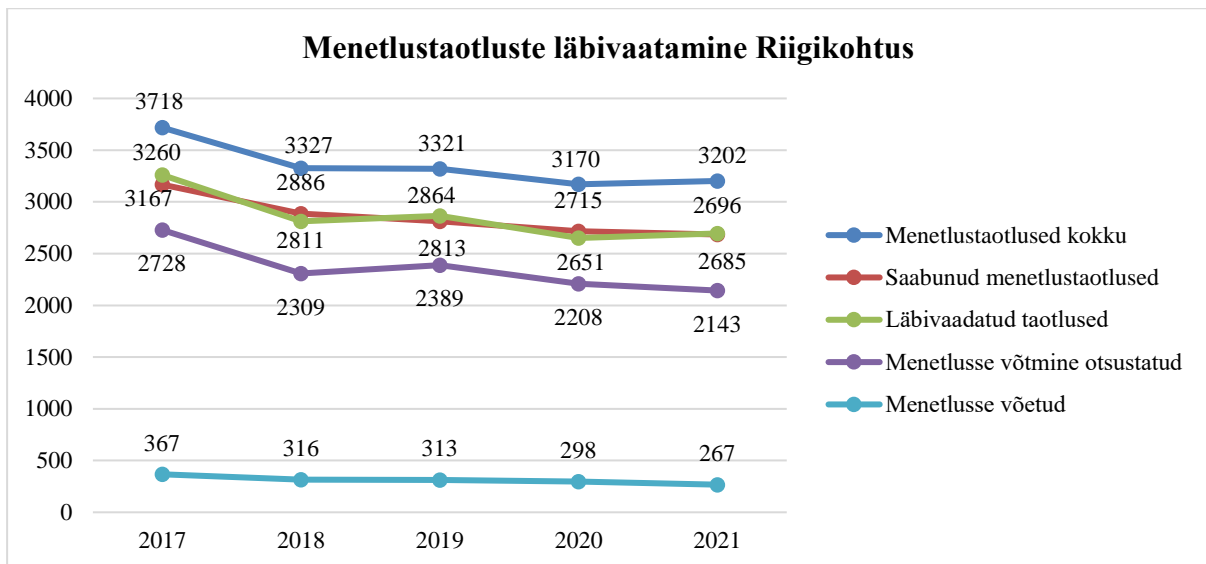
2018. a võeti menetlusse 316 taotlust, 14%,

2017. a võeti menetlusse 367 taotlust, 13%.

¹ Menetlustaotlused – kõik taotlused, sealhulgas RÕA ja menetlusabi taotlused.

² Menetlusloa taotlused – kõik taotlused, välja arvatud RÕA ja menetlusabi taotlused.

³ Jõudlus – aasta jooksul läbivaadatud taotluste suhe samal perioodil sissetulnud taotluste arvu.



1.2. Andmed kolleegiumite kaupa

1.2.1. Kriminaalkolleegium

2021. a esitati süüteasjades **1022** taotlust: 847 menetlusloa taotlust ning 175 RÕA taotlust.

Kokku oli menetluses **1171** taotlust: 975 menetlusloa taotlust ning 196 RÕA taotlust.

Läbi vaadati **1058** taotlust: 874 menetlusloa taotlust ning 184 RÕA taotlust.

Läbivaadatud **menetlusloa** taotlustest otsustati menetlusse võtmise **719** taotluse osas, millest võeti menetlusse **81** taotlust, s.o **11%**. Ülejäänud taotlused kas tagastati, jäeti läbi vaatamata või loobuti taotlusest.

2020. a esitati süüteasjades **991** taotlust ning kokku oli menetluses **1147** taotlust, millest vaadati läbi **996** taotlust. Menetlusse võtmise otsustati **749** taotluse osas, millest võeti menetlusse **101** taotlust, s.o **13%**. Tagastati, jäeti käiguta või tehti muu lahend **113** taotluse puhul; taotlusest loobuti **2** korral.

2019. a esitati süüteasjades **1082** taotlust ning kokku oli menetluses **1222** taotlust, millest vaadati läbi **1066** taotlust. Menetlusse võtmise otsustati **792** taotluse osas, millest võeti menetlusse **81** taotlust, s.o **10%**. Tagastati, jäeti käiguta või tehti muu lahend **136** taotluse puhul; taotlusest loobuti **3** korral.

2018. a esitati süüteasjades **997** taotlust ning kokku oli menetluses **1124** taotlust, millest vaadati läbi **980** taotlust. Menetlusse võtmise otsustati **693** taotluse osas, millest võeti menetlusse **65** taotlust, s.o **9%**. Tagastati, jäeti käiguta või tehti muu lahend **150** taotluse puhul; taotlusest loobuti **1** korral.

2017. a esitati süüteasjades **1086** taotlust ning kokku oli menetluses **1243** taotlust, millest vaadati läbi **1114** taotlust. Menetlusse võtmise otsustati **814** taotluse osas, millest võeti menetlusse **91** taotlust, s.o **11%**.

Kolleegiumi jõudlus menetlustaotluste (sh RÕA) läbivaatamisel on järgmine:

2021. a 104% (1058 : 1020),

2020. a 101% (996 : 991),

2019. a 98% (1066 : 1082),

2018. a 98% (980 : 997),

2017. a 103% (1114 : 1086).

Menetlusloa taotluste menetlusse võtmise kriminaalkolleegiumis on järgmine:

2021. a võeti menetlusse 81 taotlust, 11%,

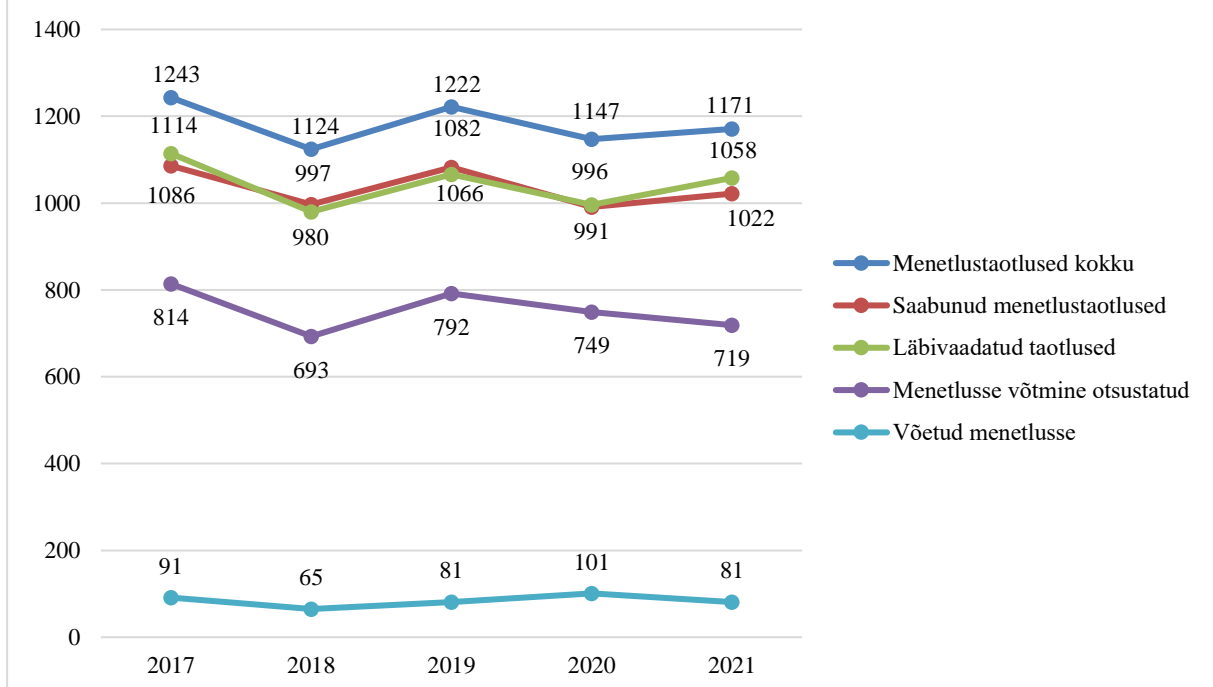
2020. a võeti menetlusse 101 taotlust, 13%,

2019. a võeti menetlusse 81 taotlust, 10%,

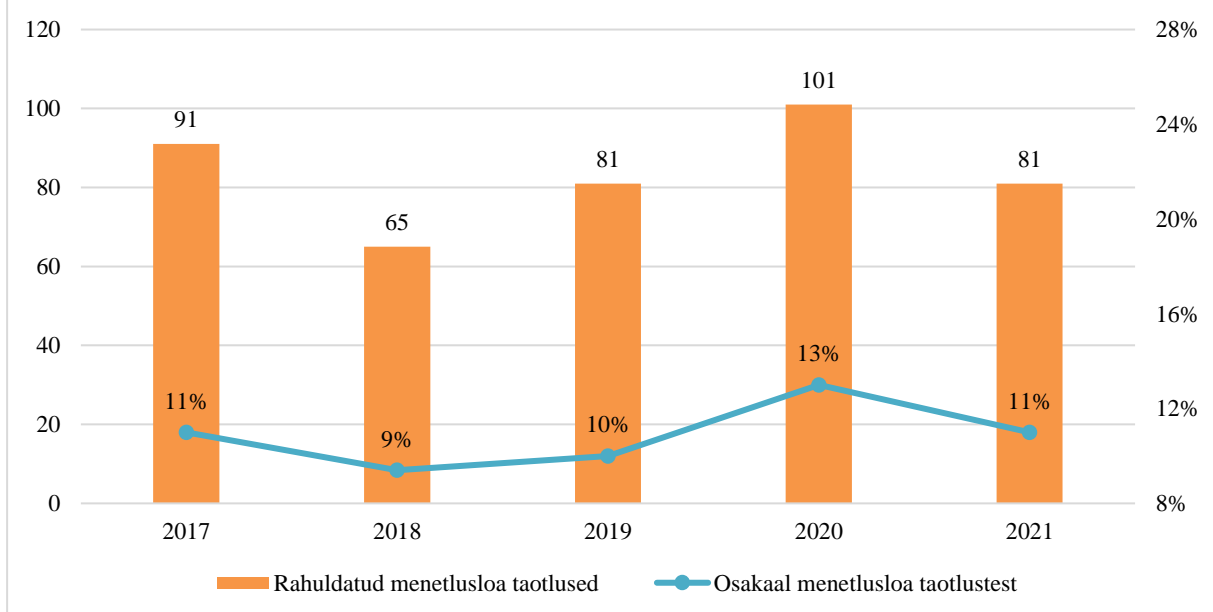
2018. a võeti menetlusse 65 taotlust, 9%,

2017. a võeti menetlusse 91 taotlust, 11%.

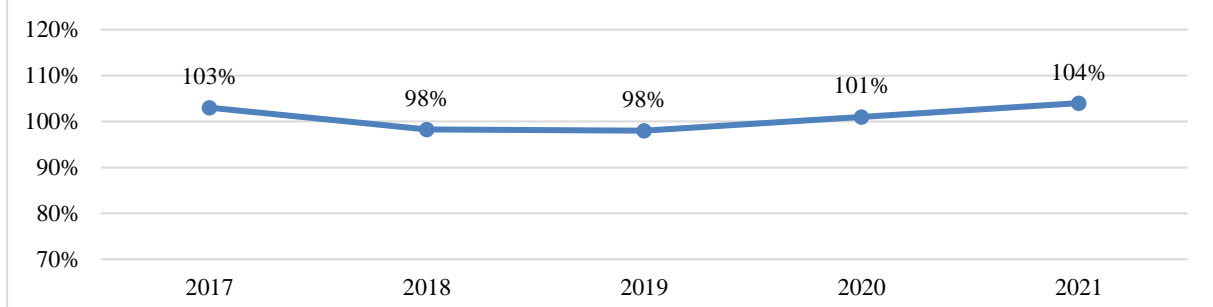
Menetlustaotluste läbivaatamine kriminaalkolleegiumis



Menetlusloa taotluste rahuldamine kriminaalkolleegiumis



Kriminaalkolleegiumi jõudlus menetlustaotluste läbivaatamisel



1.2.2. Tsiiviilkolleegium

2021. a esitati tsiiviilasjades **1032** taotlust: 999 menetlusloa taotlust ning 33 RÕA või menetlusabi taotlust.

Kokku oli menetluses **1281** taotlust: 1242 menetlusloa taotlust ning 39 RÕA või menetlusabi taotlust.

Läbi vaadati **1008** taotlust: 977 menetlusloa taotlust ning 31 RÕA või menetlusabi taotlust.

Läbivaadatud **menetlusloa** taotlustest otsustati menetlusse võtmise osas, millest võeti menetlusse **114** taotlust, s.o **14%**. Ülejäänud taotlused kas tagastati, jäeti läbi vaatamata või loobuti taotlusest.

2020. a esitati tsiiviilasjades **1098** taotlust ning kokku oli menetluses **1287** taotlust, millest vaadati läbi **1040** taotlust. Menetlusse võtmise otsustati **881** taotluse osas, millest võeti menetlusse **122** taotlust, s.o **14%**. Tagastati, jäeti käiguta või tehti muu lahend **116** taotluse puhul; taotlusest loobuti **3** korral.

2019. a esitati tsiiviilasjades **1080** taotlust ning kokku oli menetluses **1290** taotlust, millest vaadati läbi **1100** taotlust. Menetlusse võtmise otsustati **934** taotluse osas, millest võeti menetlusse **157** taotlust, s.o **17%**. Tagastati, jäeti käiguta või tehti muu lahend **144** taotluse puhul; taotlusest loobuti **7** korral.

2018. a esitati tsiiviilasjades **1060** taotlust ning kokku oli menetluses **1242** taotlust, millest vaadati läbi **1030** taotlust. Menetlusse võtmise otsustati **869** taotluse osas, millest võeti menetlusse **158** taotlust, s.o **18%**. Tagastati, jäeti käiguta või tehti muu lahend **121** taotluse puhul; taotlusest loobuti **1** korral.

2017. a esitati tsiiviilasjades **1108** taotlust ning kokku oli menetluses **1355** taotlust, millest vaadati läbi **1162** taotlust. Menetlusse võtmise otsustati **993** taotluse osas, millest võeti menetlusse **196** taotlust, s.o **20%**. Tagastati, jäeti käiguta või tehti muu lahend **132** taotluse puhul; taotlusest loobuti **9** korral.

Kolleegiumi jõudlus menetlustaotluste (sh RÕA ja menetlusabi) läbivaatamisel on järgmine:

2021. a 98% (1008 : 1032),

2020. a 95% (1040 : 1098),

2019. a 102% (1100 : 1080),

2018. a 97% (1030 : 1060),

2017. a 105% (1162 : 1108).

Menetlusloa taotluste menetlusse võtmise tsiiviilkolleegiumis on järgmine:

2021. a võeti menetlusse 114 taotlust, 14%,

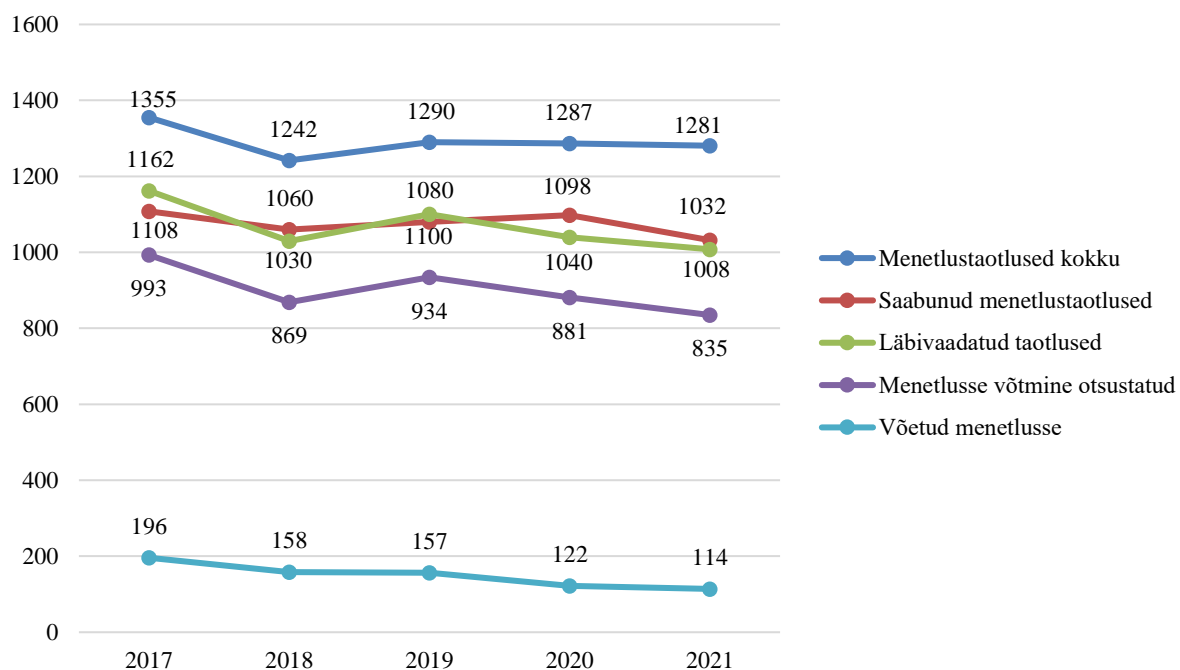
2020. a võeti menetlusse 122 taotlust, 14%,

2019. a võeti menetlusse 157 taotlust, 17%,

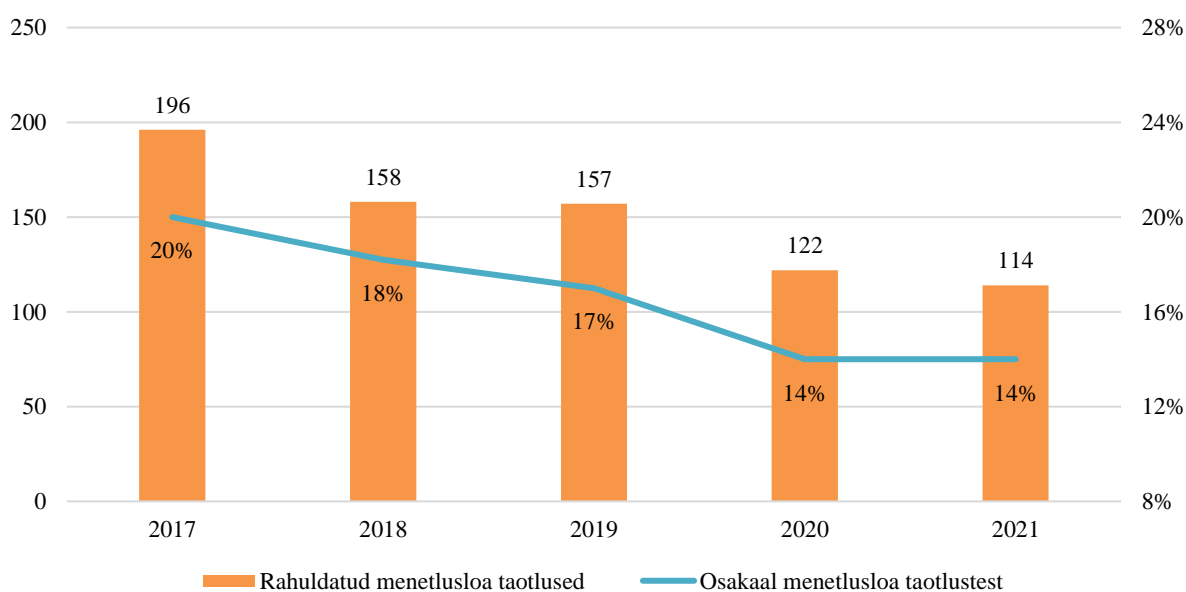
2018. a võeti menetlusse 158 taotlust, 18%,

2017. a võeti menetlusse 196 taotlust, 20%.

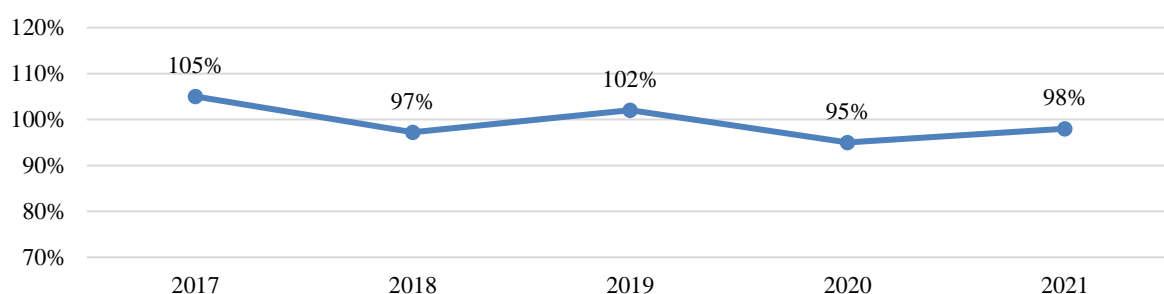
Menetlustaotluste läbivaatamine tsiviilkolleegiumis



Menetlusloa taotluste rahuldamine tsiviilkolleegiumis



Tsiviilkolleegiumi jõudlus menetlustaotluste läbivaatamisel



1.2.3. Halduskolleegium

2021. a esitati haldusasjades **631** taotlust: 627 menetlusloa taotlust ning 4 RÕA või menetlusabi taotlust.

Kokku oli menetluses **750** taotlust: 746 menetlusloa taotlust ning 4 RÕA või menetlusabi taotlust.

Läbi vaadati **630** taotlust: 627 menetlusloa taotlust ning 3 RÕA ja menetlusabi taotlust.

Läbivaadatud **menetlusloa** taotlustest otsustati menetlusse võtmise osas, millest võeti menetlusse **72** taotlust, s.o **12%**. Ülejäänud taotlused kas tagastati, jäeti läbi vaatamata või loobuti taotlusest.

2020. a esitati haldusasjades **626** taotlust ning kokku oli menetluses **736** taotlust, millest vaadati läbi **615** taotlust. Menetlusse võtmise otsustati **578** taotluse osas, millest võeti menetlusse **75** taotlust, s.o **13%**. Tagastati, jäeti käiguta või tehti muu lahend **25** taotluse suhtes, taotlusest loobuti **1** korral.

2019. a esitati haldusasjades **651** taotlust ning kokku oli menetluses **809** taotlust, millest vaadati läbi **698** taotlust. Menetlusse võtmise otsustati **663** taotluse osas, millest võeti menetlusse **75** taotlust, s.o **11%**. Tagastati, jäeti käiguta või tehti muu lahend **25** taotluse suhtes, taotlusest loobuti **3** korral.

2018. a esitati haldusasjades **829** taotlust ning kokku oli menetluses **961** taotlust, millest vaadati läbi **801** taotlust. Menetlusse võtmise otsustati **747** taotluse osas, millest võeti menetlusse **93** taotlust, s.o **12%**. Tagastati, jäeti käiguta või tehti muu lahend **36** taotluse suhtes, taotlusest loobuti **2** korral.

2017. a esitati haldusasjades **973** taotlust ning kokku oli menetluses **1120** taotlust, millest vaadati läbi **984** taotlust. Menetlusse võtmise otsustati **921** taotluse osas, millest võeti menetlusse **80** taotlust, s.o **9%**. Tagastati, jäeti käiguta või tehti muu lahend **53** taotluse suhtes, taotlusest loobuti **1** korral.

Kolleegiumi jõudlus menetlustaotluste (sh RÕA ja menetlusabi) läbivaatamisel on järgmine:

2021. a 100% (630 : 631),

2020. a 98% (615 : 626),

2019. a 107% (698 : 651),

2018. a 97% (801 : 829),

2017. a 101% (984 : 973).

Menetlusloa taotluste menetlusse võtmise halduskolleegiumis on järgmine:

2021. a võeti menetlusse 72 taotlust, 12%,

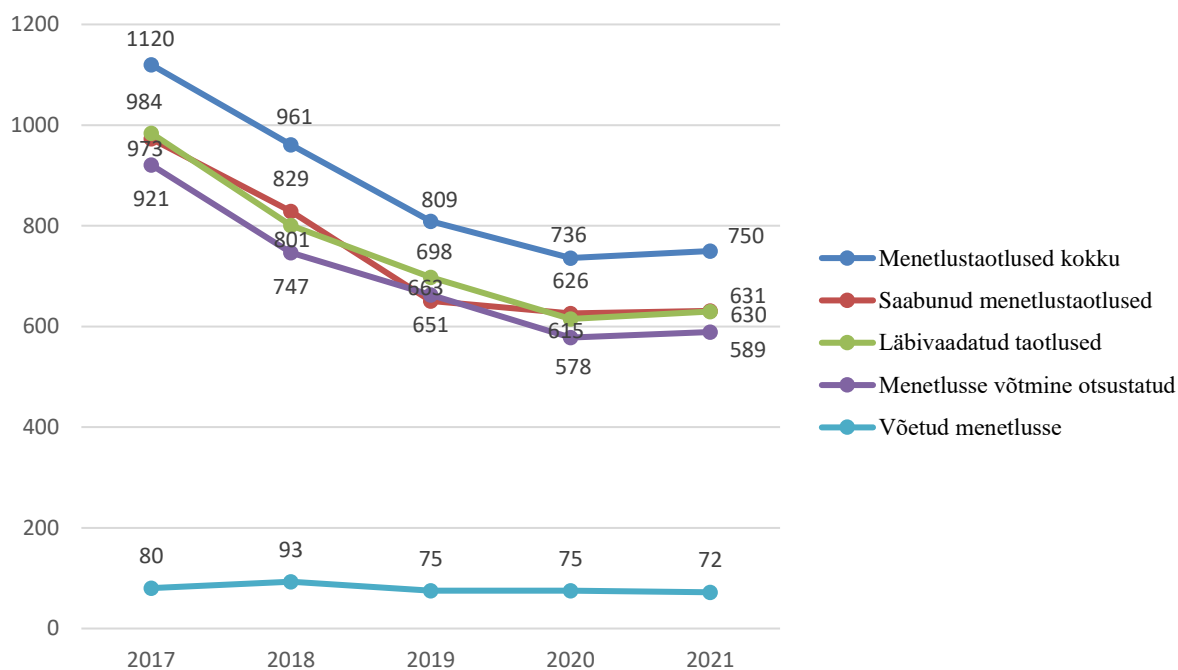
2020. a võeti menetlusse 75 taotlust, 13%,

2019. a võeti menetlusse 75 taotlust, 11%,

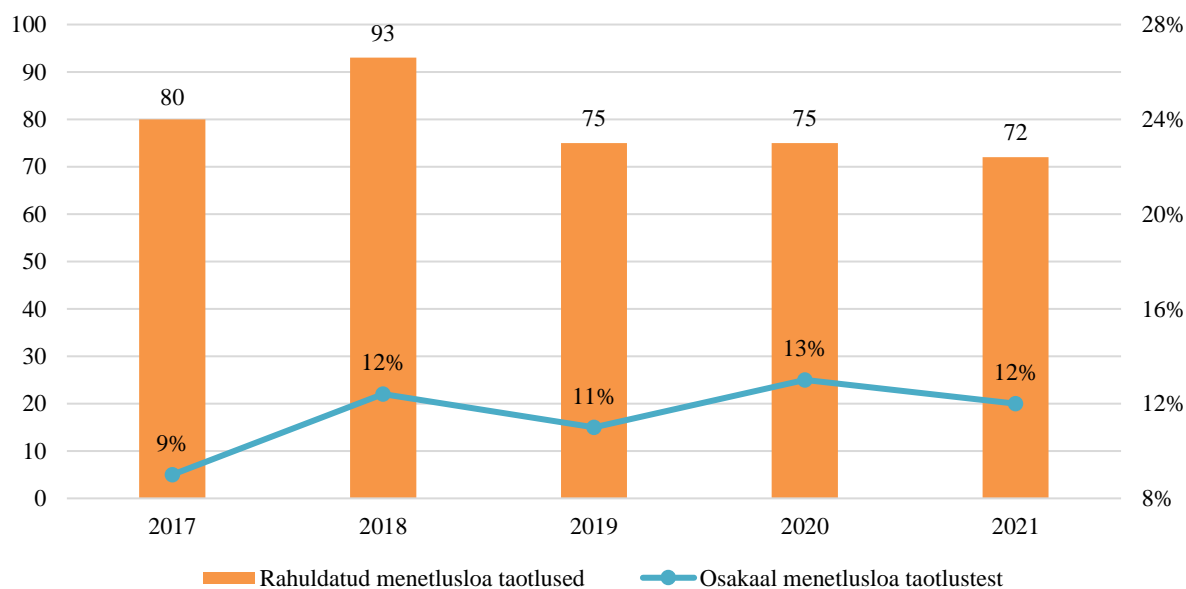
2018. a võeti menetlusse 93 taotlust, 12%,

2017. a võeti menetlusse 80 taotlust, 9%.

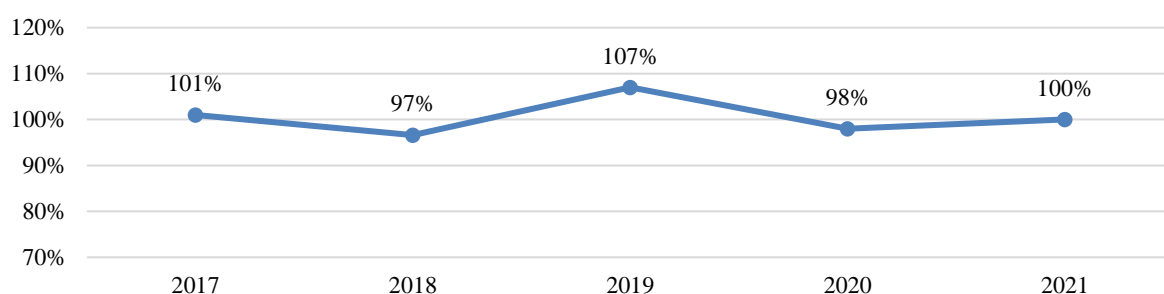
Menetlustaotluste läbivaatamine halduskolleegiumis



Menetlusloa taotluste rahuldamine halduskolleegiumis



Halduskolleegiumi jõudlus menetlustaotluste läbivaatamisel



2. KOHTUASJADE LÄBIVAATAMINE KOLLEEGIUMITES

2.1. Kriminaalkolleegium

2021. a vaadati läbi **62** süüteoasja, neist **49** kuriteoasja ja **13** väärteoasja.

2020. a vaadati läbi 89 süüteoasja, neist 76 kuriteoasja ja 13 väärteoasja.

2019. a vaadati läbi 66 süüteoasja, neist 54 kuriteoasja ja 12 väärteoasja.

2018. a vaadati läbi 59 süüteoasja, neist 49 kuriteoasja ja 10 väärteoasja.

2017. a vaadati läbi 93 süüteoasja, neist 72 kuriteoasja ja 21 väärteoasja.

Kriminaalkolleegiumi jõudlus põhimenetluses:

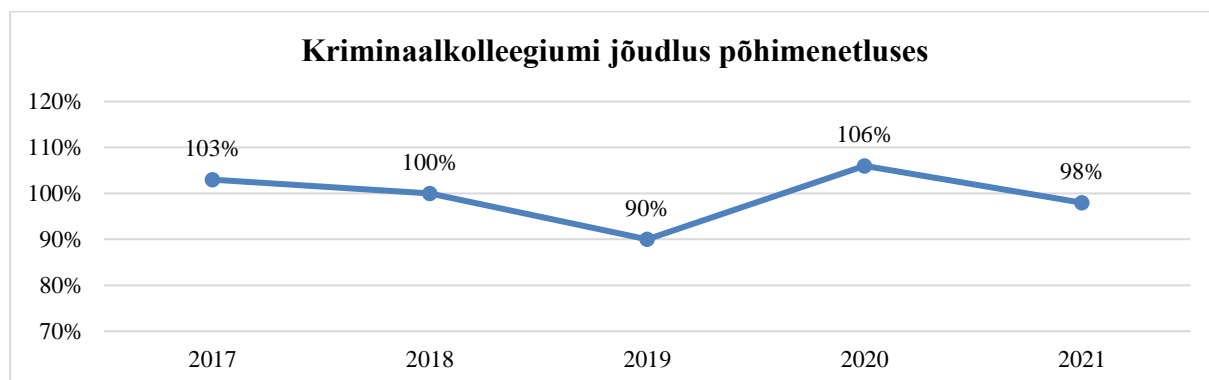
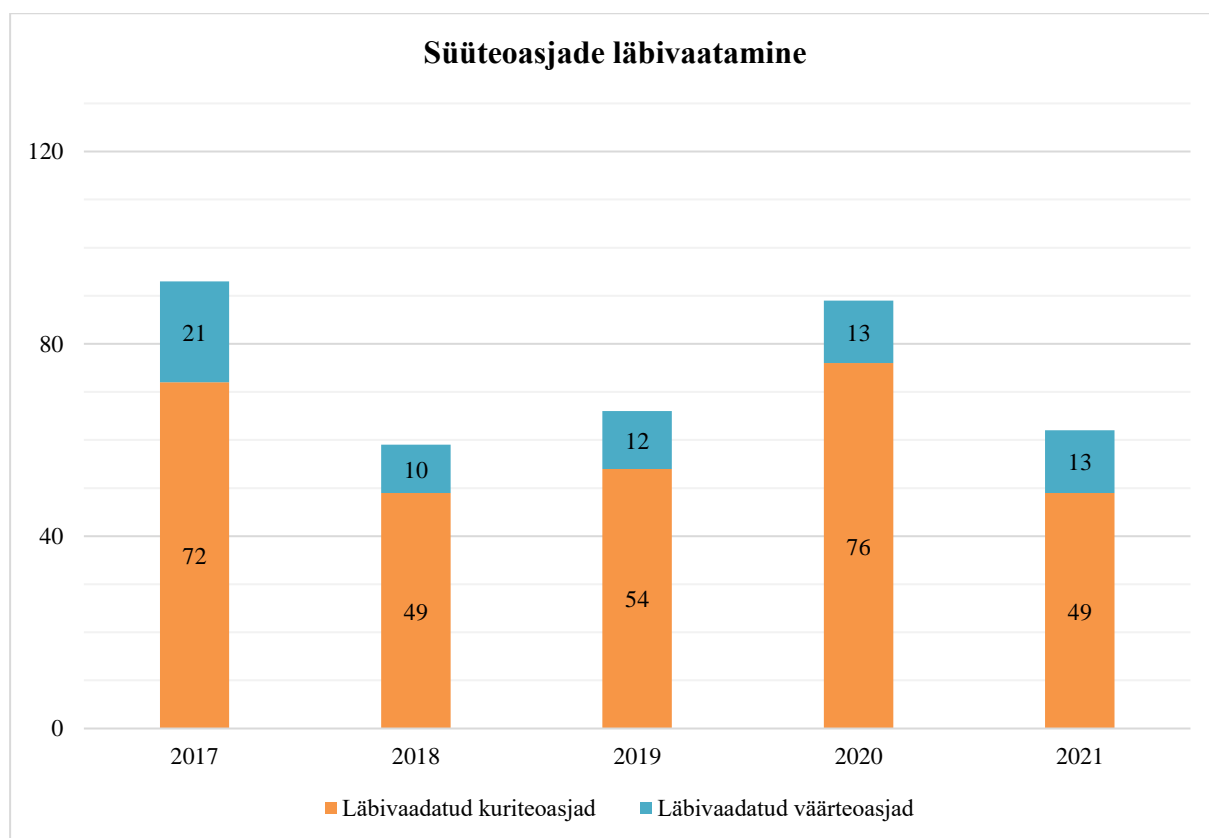
2021. a 98% (62 :64),

2020. a 106% (88 : 83),

2019. a 90% (66 : 73),

2018. a 100% (59 : 59),

2017. a 103% (93 : 90).



2.2. Tsiivilkolleegium

2021. a vaadati läbi **103** tsiivilasja.

2020. a vaadati läbi 102 tsiivilasja.

2019. a vaadati läbi 141 tsiivilasja.

2018. a vaadati läbi 155 tsiivilasja

2017. a vaadati läbi 194 tsiivilasja.

Tsiivilkolleegiumi jõudlus põhimenetluses:

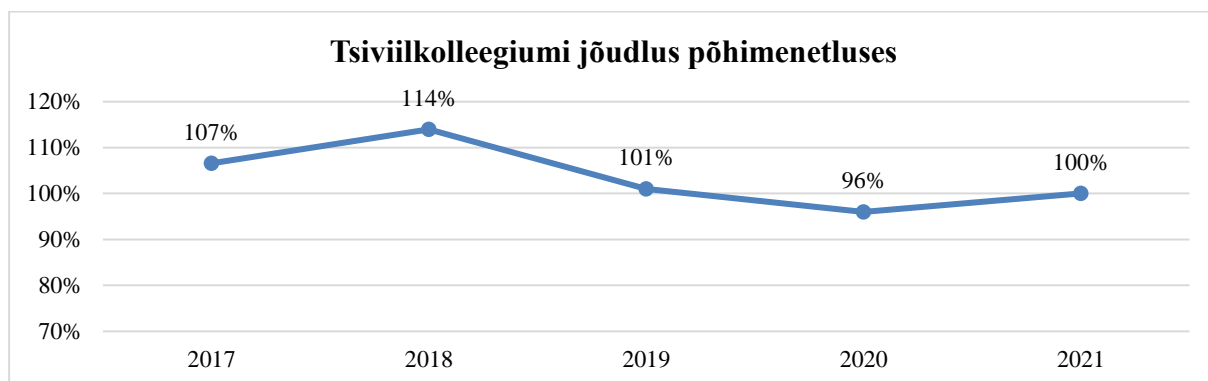
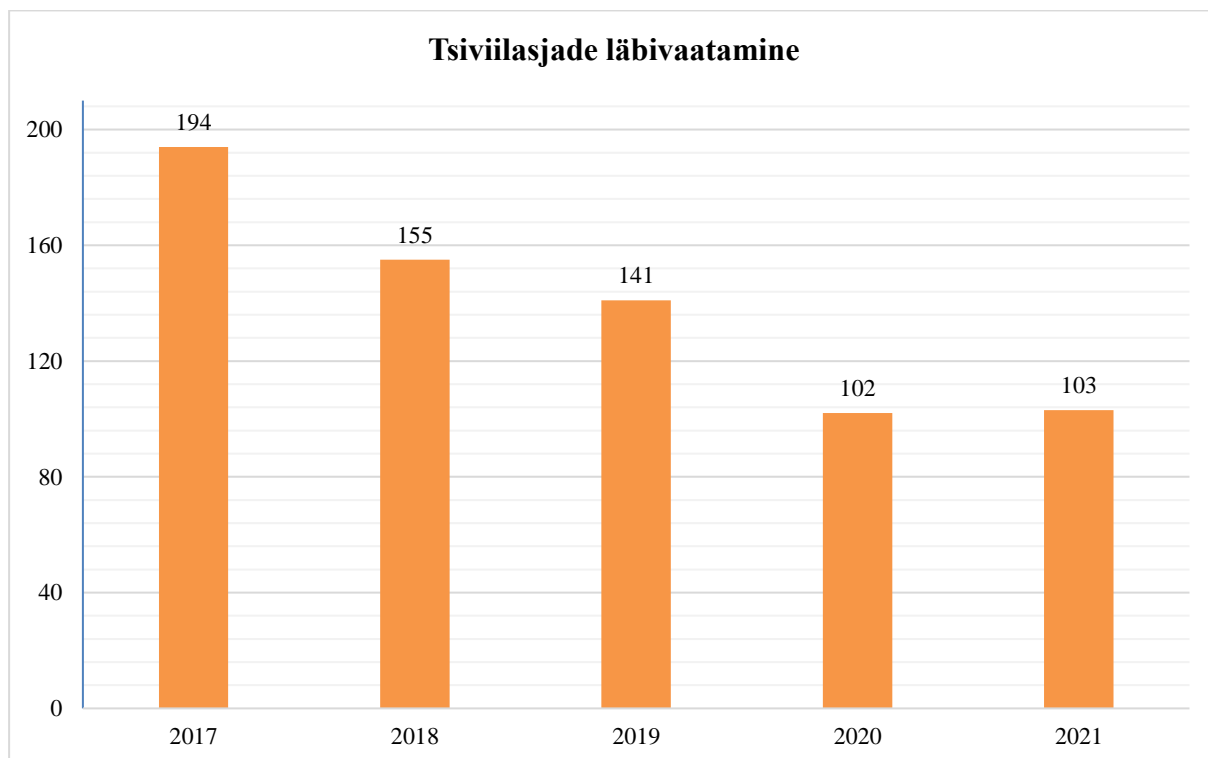
2021. a 100% (103 : 103),

2020. a 96% (102 : 106),

2019. a 101% (141 : 140),

2018. a 114% (155 : 136),

2017. a 107% (194 : 182).



2.3. Halduskolleegium

2021. a vaadati läbi **78** haldusasja.

2020. a vaadati läbi 68 haldusasja.

2019. a vaadati läbi 82 haldusasja.

2018. a vaadati läbi 76 haldusasja.

2017. a vaadati läbi 85 haldusasja.

Halduskolleegiumi jõudlus põhimenetluses:

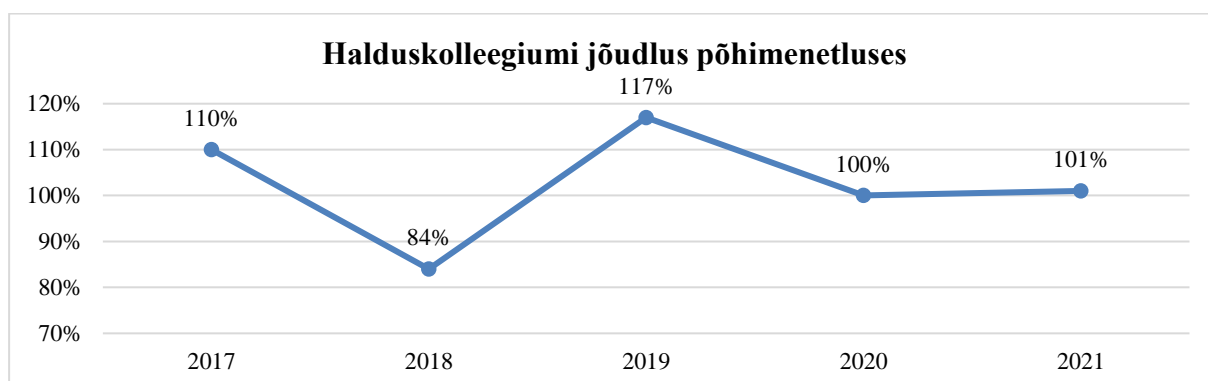
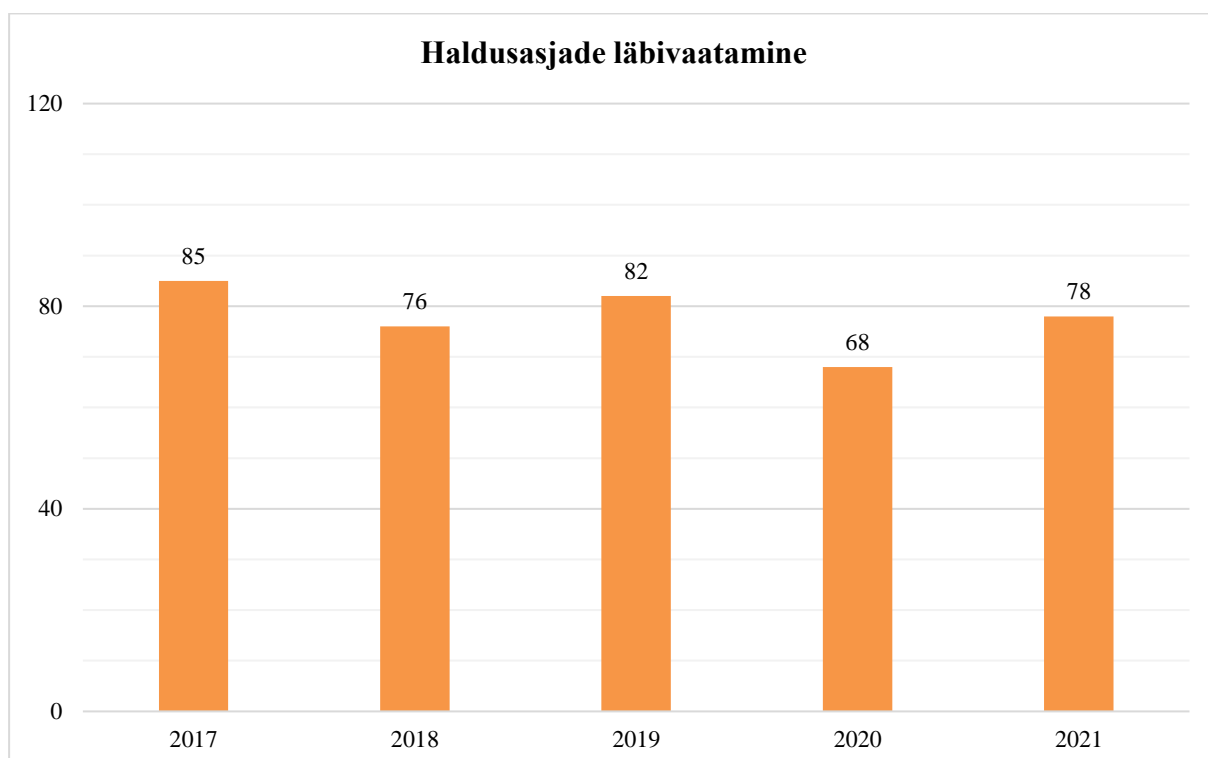
2021. a 101% (78: 77),

2020. a 100% (68 : 68),

2019. a 117% (82 : 70),

2018. a 84% (76 : 90),

2017. a 110% (85 : 77).



2.4. Põhiseaduslikkuse järelevalve kolleegium

Põhiseaduslikkuse järelevalve kolleegium vaatas **2021. a** läbi **33** asja. Lisaks vaadati üldkogus läbi **1** põhiseaduslikkuse järelevalve asja.

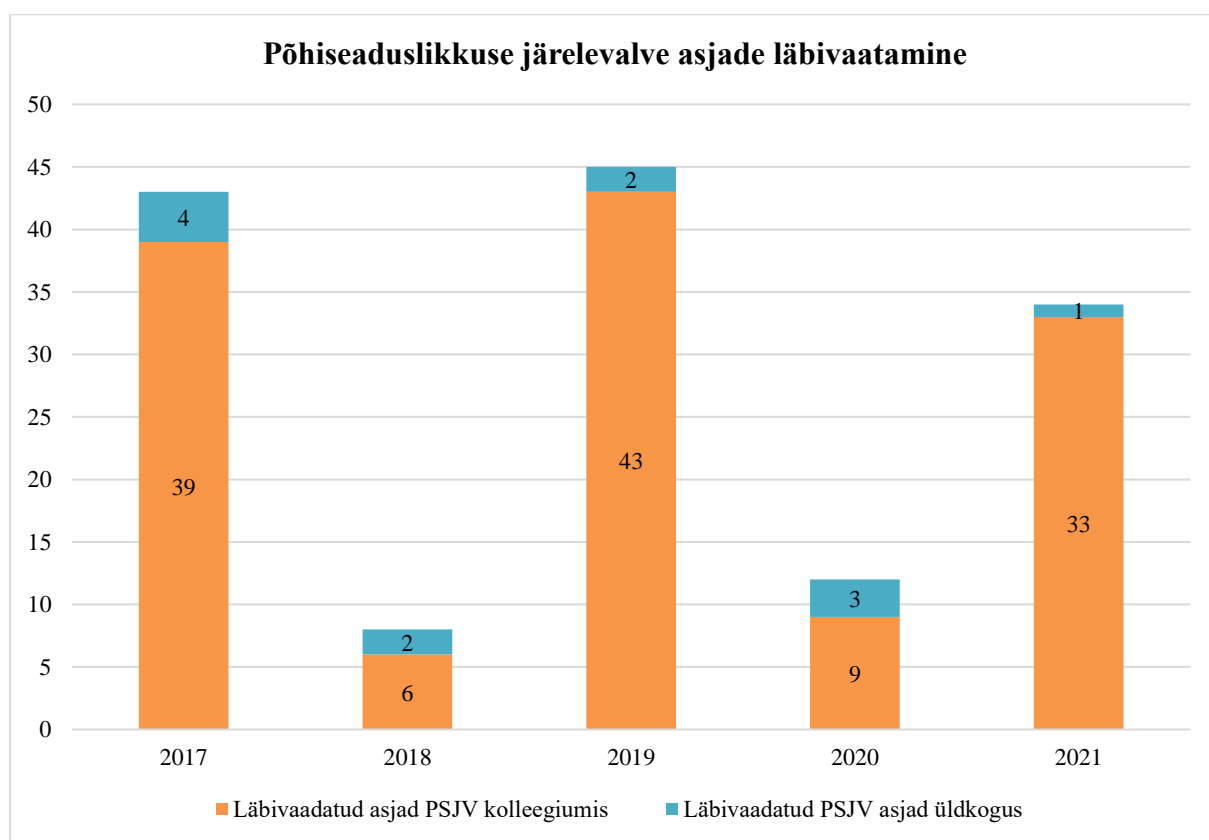
Läbivaatamatult tagastas kolleegium 10 taotlust ning jättis rahuldamata 20 taotlust. Rahuldati **7** taotlust.

2020. a vaadati läbi **9** põhiseaduslikkuse järelevalve asja, koos teistest kolleegiumitest üldkogule suunatud asjadega **3**.

2019. a vaadati läbi **43** põhiseaduslikkuse järelevalve asja, koos teistest kolleegiumitest üldkogule suunatud asjadega **2**.

2018. a vaadati läbi **6** põhiseaduslikkuse järelevalve asja, koos teistest kolleegiumitest üldkogule suunatud asjadega **8**.

2017. a vaadati läbi **39** põhiseaduslikkuse järelevalve asja, koos teistest kolleegiumitest üldkogule suunatud asjadega **43**.



Riigikohtu õigusteabe- ja koolitusosakond, 17.01.2022